

RAPPORT D'ACTIVITE

2023

Feraud Photographie



Centre de Sauvegarde de la Faune Sauvage des Pays de Savoie

SOMMAIRE

1 - Rapport moral	3
2 - Rapport d'activités	4
3 - Rapport financier	35
4 - Perspectives 2024, budget prévisionnel	40
5 - Montant des cotisations	42
6 - Élection au Conseil d'Administration	43
7 - Nos mécènes et partenaires	44
Annexes	48
. Tableau des causes d'accueil	
. Détails des appels reçus par département et communes	



1 - RAPPORT MORAL : le mot de la Présidente



Cela fait presque un an et demi que j'ai repris la barre de l'association en tant que présidente. Je suis toujours là, et toujours motivée !!

Le 1^{er} semestre 2023 nous a réservé des moments chaotiques et pas forcément agréables à gérer avec les départs en rupture conventionnelle de 2 de nos salariées, mais également de 3 de nos administrateurs.

Vu de l'extérieur, on pourrait croire que la nouvelle présidente que je suis devenue après 5 années de bons et loyaux services a fait le vide autour d'elle et n'est pas si commode qu'elle veut bien le paraître !!

Je vous assure que ça n'est pas le cas, et qu'il s'agit juste de coïncidences de parcours de vie d'une part et de la difficulté parfois à fédérer tous nos avis et toutes nos forces autour de décisions communes, pour le bien de l'association.

Après la tempête, vient l'accalmie (c'est une image, car gérer une association et un centre de soins n'est jamais un long fleuve tranquille). Et on espère tous fortement que la nouvelle équipe de salariées en place persévéra de longues années pour qu'on puisse goûter et apprécier une certaine forme de stabilité au niveau de notre organisation interne.

Nous sommes encore un jeune centre de soins, nous pouvons avoir des imperfections, mais nous travaillons chaque jour pour nous améliorer, et nous sommes déjà fiers de ce qui est accompli.

Nous retirons une grande satisfaction de notre activité de secours à la faune sauvage, avec des SOS et des accueils qui augmentent toujours un peu plus chaque année. Et nous sommes heureux aussi de voir tous ces bénévoles, services civiques et stagiaires marcher main dans la main avec nos salariées, en formant une grande chaîne de solidarité pour sauver notre faune sauvage. L'association est aussi fière de cela, fédérer tous ces profils humains différents autour d'une même cause.

Une autre satisfaction de cette année 2023, est de constater que nous avons reçu plus de soutiens des communes, même si beaucoup sont de petits montants, le nombre de communes ayant versé une subvention est plus important que l'année dernière. On espère que cette dynamique perdurera dans les années à venir...

Nous avons reçu également plusieurs propositions de soutiens volontaires de partenariat, avec des idées parfois originales, ce qui fait chaud au coeur. Nous commençons à avoir un petit réseau de soutiens, avec des personnes très sympathiques, qui donne parfois l'impression d'une ruche en activité !!

Un dernier petit mot sur l'appel à dons que nous avons lancé début décembre et qui nous a démontré un élan de générosité et un soutien incroyable de la part de la population. Rechercher des financements est un travail de tous les jours, qui prend énormément de temps, parfois pour peu de résultats. Nous avons un budget de fonctionnement à tenir, et parfois, notre trésorière tire la sonnette d'alarme sur nos dépenses !! Celles-ci ont augmenté en 2023 notamment avec l'inflation sur la fourniture des fluides et du matériel, mais aussi eu égard aux animaux que nous avons accueilli, certains étant plus goulus que d'autres sur du lait maternisé qui coûte très cher par exemple...

Nous avons également recruté une 3^e soigneuse en fin d'année et notre assistante administrative et chargée de médiation, qui prennent leur rôle très à coeur au quotidien. Ces postes sont nécessaires à une bonne organisation du centre.

Certaines des personnes qui liront ce rapport d'activité ont certainement participé à cet appel à dons. Un très grand merci pour votre soutien. La prochaine étape est de retenter d'ouvrir une brèche dans les programmes des Conseils Départementaux et de la Région, afin d'éviter à l'avenir d'avoir à réitérer ces appels au secours.

Bonne lecture...

Marie-Sophie Saintillan, Présidente



2 - RAPPORT D'ACTIVITÉ

Les forces vives du CSFS en 2023



Conseil
d'administration
10, puis 8
administrateurs
bénévoles



6 salariées (dont 2 départs en milieu d'année)
1 renfort estival
10 services civiques

Plus de 500 bénévoles : 200 bénévoles soins, 237
bénévoles rapatrieurs, bénévoles communication,
travaux, stands et animation...

547 adhérents

Heures de bénévolat : 20 782 heures



2 - RAPPORT D'ACTIVITÉ

NOS SALARIÉES SUR 2023

Caroline
soigneuse
capacitaire



Anouk
soigneuse
capacitaire



Florine et **Lou**
(soigneuse et médiatrice) (soigneuse)
toutes les 2 en CDI, sont parties
vers d'autres horizons



Vanille
assistante
administrative et
chargée de
médiation, recrutée
en novembre



Marie-Anne
soigneuse,
recrutée en
décembre



Emeline
soigneuse
en renfort
sur CDD
de 4 mois



Pauline
soigneuse en
CDD sur
9 mois



2 - RAPPORT D'ACTIVITÉ

LES SERVICES CIVIQUES

Une aide très précieuse

10 services civiques à l'année sur 8 mois



Nos services civiques suivent une formation complète au centre de soins, avec prise de responsabilités et une grande montée en compétences de part leurs missions très diverses



Cela leur permet d'acquérir une expérience valorisante pour leur avenir professionnel. Certains ont déjà été recrutés par l'association suite à leur service civique

Merci à Emeline, Elliot, Gwladys, Juliette, Lucie, Loane, Margot, Mathilde, Perrine et Sibyl

Nous accueillons également 4 services civiques Uniscités à raison de 2 jours par semaine.

Merci à Ismaël, Gwenaëlle, Julie et Tao





SOINS

COMMUNICATION

TRAVAUX



RAPATRIEURS



STANDS / ANIMATION

RECHERCHE DE FINANCEMENTS



ADMINISTRATEURS



2 - RAPPORT D'ACTIVITÉ

MEDIATION FAUNE SAUVAGE



Bilan des accueils et des espèces en 2023

1463 animaux accueillis ,
soit 5027 animaux secourus depuis l'ouverture du centre.

4805 SOS reçus à la médiation,
soit plus de 20 000 SOS depuis l'ouverture de la ligne téléphonique

63% d'espèces menacées et/ou protégées,
accueillies au centre en 2023

125 espèces différentes accueillies,
dont 92 espèces différentes d'oiseaux (73%)
Et 34 espèces différentes de mammifères (27%)

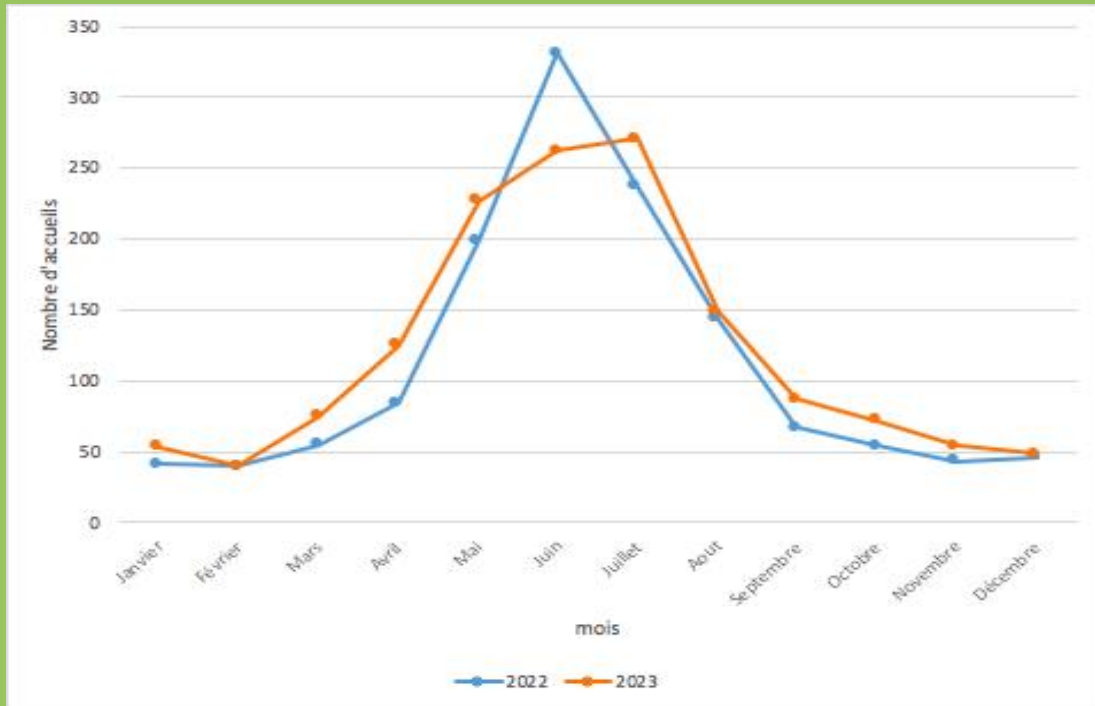
> En 2022 : 1341 accueils pour 4582 SOS et 98 espèces différentes

* Une répartition entre oiseaux et mammifères globalement constante depuis 2020



1463 ACCUEILS en 2023 (30% des appels)

1341 en 2022



Temps moyen d'hospitalisation:
2 mois

Coût moyen d'hospitalisation :
Environ 100€ par jour.

Ce coût est très variable en fonction de l'espèce et des besoins de l'individu. Par exemple un bébé mammifère va demander plus d'électricité pour faire chauffer les bouillottes et la couveuse et plus de temps pour les nourrissages qui sont très réguliers. Certains animaux ont un régime alimentaire spécial qui nous oblige à acheter des denrées chères.

Prise en charge de l'animal :
100% gratuite *

* financée uniquement grâce aux dons, mécénat...



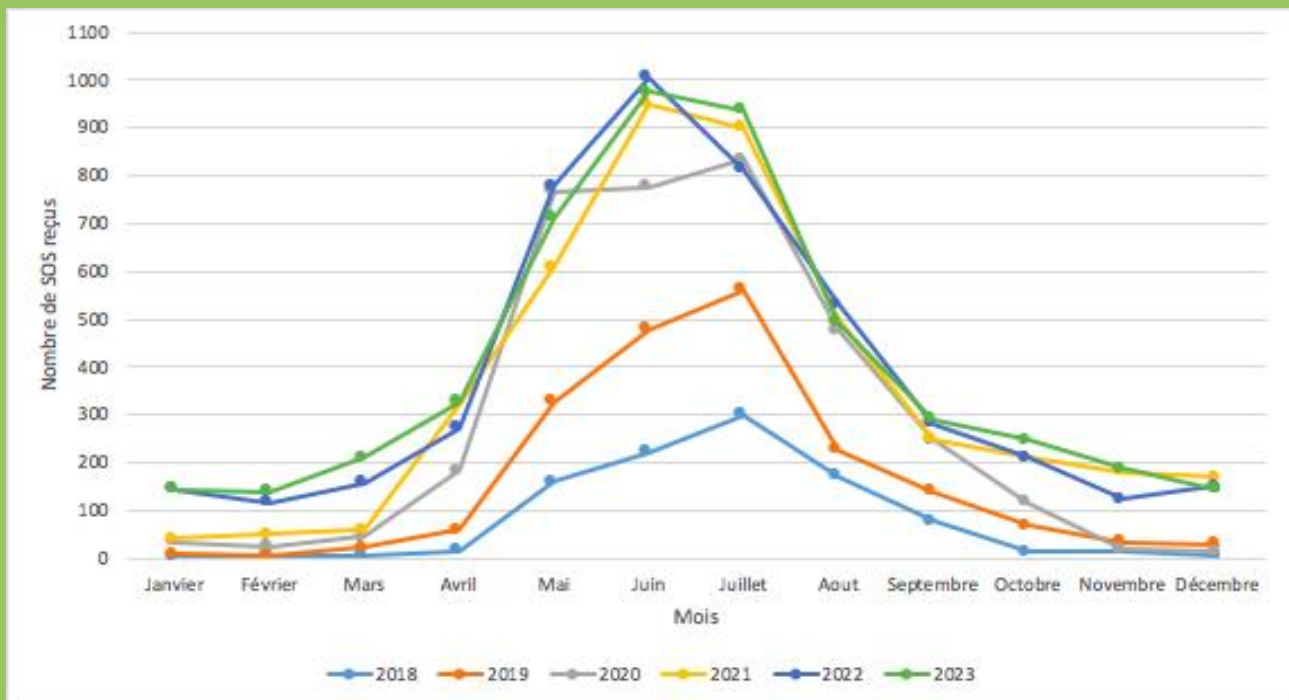
1805 appels SOS en 2023

1341 en 2022

Période 2021-2023



Période 2018-2023



PROVENANCE DES APPELS ET DES ACCUEILS



AIN (80 communes) : 229 SOS

ISÈRE (59 communes) : 159 SOS

Autres départements (41 communes) : 1124 SOS

NB : Les appels proviennent de plus en plus loin. Dans la plupart des cas, nous orientons les découvreurs vers des centres plus proches mais nous sommes parfois obligés de prendre en charge les animaux car aucun autre centre plus proche ne veut le faire. C'est le cas par exemple pour les pigeons ou les animaux qui nécessitent des infrastructures particulières ou des protocoles anti-imprégnation.

Pour l'Isère, le centre de référence est le Tichodrome mais parfois les animaux découverts en Isère sont plus proches de notre centre.

TOP 10 DES ESPÈCES LES PLUS ACCUEILLIES EN 2023

Espèce	Nombre
Hérisson d'Europe	181
Martinet noir	138
Merle noir	107
Moineau domestique	88
Pigeon biset/domestique	85
Corneille noire	58
Renard roux	43
Chevreuril	34
Pigeon ramier	33
Rouge-queue noir et sanglier (à égalité)	32



ESPÈCES PNA

Parmi les espèces accueillies en 2023, 11 espèces sont concernées par un Plan National d'Action (PNA) représentées par 47 individus.

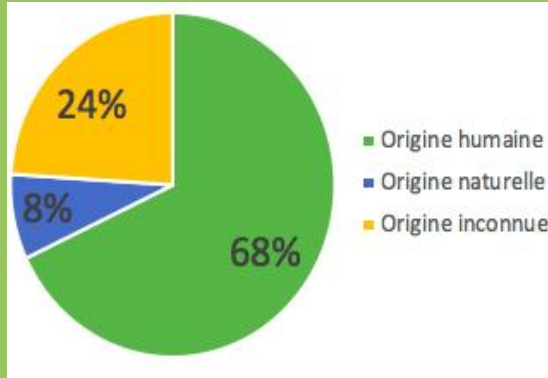
Espèce	Nombre d'individus
Barbastelle	1
Bécasse des bois	1
Chauve-souris sp	13
Milan royal	1
Noctule de Leisler	2
Oreillard roux	1
Pipistrelle commune	9
Pipistrelle de Kuhl	13
Pipistrelle de Nathusius	1
Pipistrelle pygmée	4
Pipistrelle sp	1
Total général	47



TABLEAU DE RÉPARTITION PAR GROUPE D'ESPECES

Espèce	Groupe d'espèce	Nombre 2023	Nombre 2022	Nombre 2021
MAMMIFERE	Grand mammifère	68	36	34
	Moyen mammifère	53	45	40
	Petit mammifère	211	108	218
	Micro-mammifère	112	63	96
OISEAU	Autres	838	961	764
	Rapaces	106	84	117
	Oiseau d'eau	63	39	33
	Indéterminée	10	5	0
REPTILE / AMPHIBIEN	/	2	0	1





HUMAINE

(50% en 2022)

Dénichage de jeunes tombés du nid, trouvés au sol, prédation, collisions, activités humaines.

NATURELLE/CLIMATIQUE

(19% en 2022)

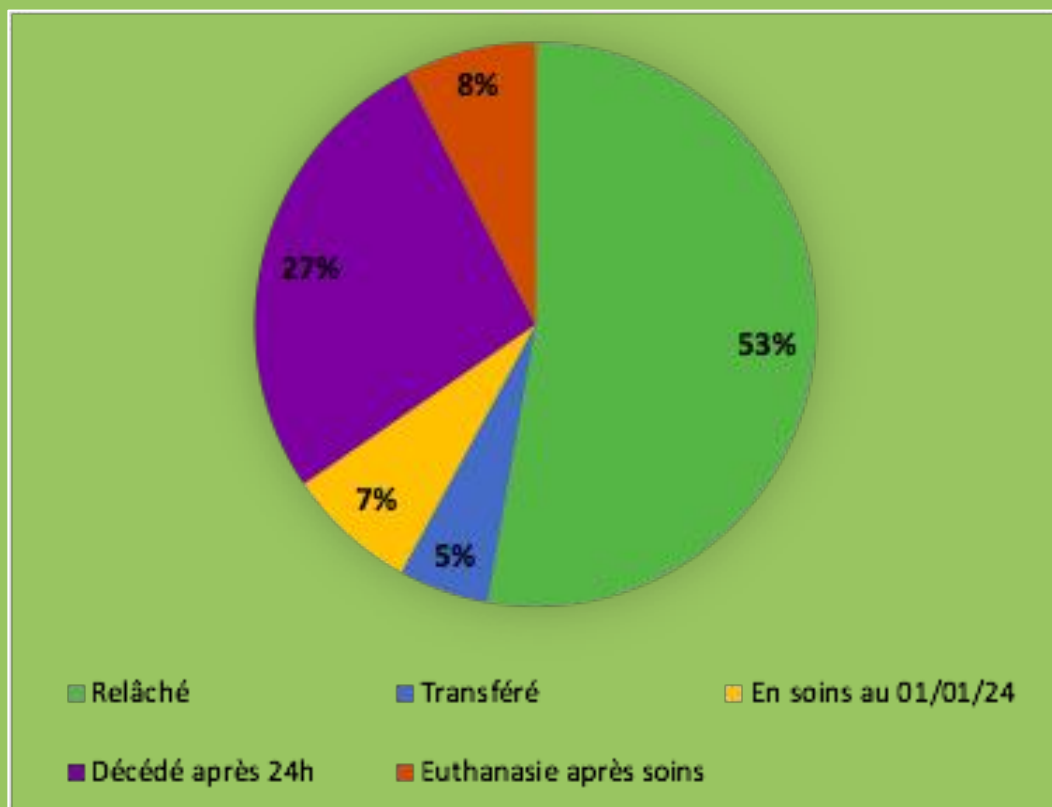
Parasites, maladies, malformation de naissance, tempêtes, canicules ...

INCONNUE

(31% en 2022)

- Malheureusement nous ne savons pas toujours quelle est l'origine des blessures des pensionnaires, entre cause d'origine humaine ou animale. Pour les orphelins, on ne sait pas forcément si les parents sont morts de manière naturelle ou par la main de l'homme.
- Dans le top 3 des causes d'origine connue, on retrouve le choc vitre, le choc indéterminé et la prédation chat. Nous pouvons agir pour réduire ces chiffres : coller des stickers anti collision sur les vitres, surveiller ses animaux de compagnie, avoir une conduite plus responsable...
- Cette année, nous avons accueilli 9 animaux suite à de la maltraitance, c'est un triste record, il est primordial d'éduquer les enfants (et les adultes) sur le fait que les animaux sauvages ne sont pas des "jouets" ou des souffre-douleurs.
- Environ 70% de nos pensionnaires sont accueillis pour des causes d'origine humaine, surtout liées au fait que le territoire de l'homme empiète de plus en plus sur celui de la faune sauvage.
- Cette année nous avons vu une impressionnante augmentation du nombre de prédatons chien sur des cygnes, au niveau du lac d'Annecy et du lac du Bourget. Il est primordial de sensibiliser la population sur l'importance de tenir les chiens en laisse dans les aires de repos des cygnes.

LE DEVENIR DES PENSIONNAIRES



Au résultat de 1 463 animaux accueillis s'ajoutent les devenirs des 55 animaux accueillis en 2022 et encore en soins au 01/01/2023 dont le devenir a été effectif sur l'année 2023.

Pour le graphique final, nous avons retiré les devenirs suivants :

- "Arrivé mort",
- "Mort dans les 24h" : l'animal arrivant la plupart du temps dans un état d'affaiblissement important et/ou gravement blessé, les chances de le sauver sont quasi nulles et nous demeurons impuissant(es)
- "euthanasie à l'entrée" : ce devenir concerne des animaux qui n'étaient pas sauvables.

LES ANIMAUX ATYPIQUES DU TÉTRAS LIBRE

Une chouette de Tengmalm, choquée contre un télésiège, elle a été relâchée dans le parc de la Vanoise



Un jeune milan royal, tombé du nid, transféré dans un autre centre de soin disposant de plus grandes volières de rééducation pour les rapaces.

Un jeune Blongios nain, trouvé très faible, relâché au lac du Bourget



Un serin cini, accueilli à cause d'un choc vitre, relâché



2 torcols fourmiliers, prédatés par des chats, relâchés

4 castors : 2 provenant de la Savoie (choc routier) et 2 de la Haute-Savoie (prédation chien)

Un circaète Jean-Le-Blanc, accueilli suite à une prédation par un autre rapace, relâché sur son lieu de découverte (Miribel)



LE GUINNESS BOOK DU TETRAS

- **Naissance au centre :**
9 choupissons nés au centre en juin
- **La + grande portée accueillie :**
16 canards colvert
- **Le + d'arrivées en 1 journée :**
19 accueils
- **Communes depuis lesquelles on a reçu le + d'appels :**
Annecy avec 334 appels et Chambéry avec 307 appels
- **Le + gros don pour un animal amené au centre :**
500€ pour un marcassin
- **Le + long séjour au centre :**
298 jours pour un pigeon ramier. Il a eu une fracture proche de l'articulation qui a créé un cale osseux réduisant considérablement la mobilité de l'aile. Avec beaucoup de temps et un suivi ostéopathique, il a réappris à voler malgré son cale et a pu être relâché !



C'est fou non ?

Près de **50 cliniques vétérinaires** partenaires, dont 3 nouvelles conventions signées pour 3 ans.

Le centre de soins ne disposant pas de vétérinaire présent régulièrement au centre, tout acte nécessitant la présence d'un vétérinaire ou du matériel spécifique ne peut être réalisé sur place, à savoir :

- . Actes d'imagerie (radiologie, échographie),
- . Actes de chirurgie sous tranquillisation ou anesthésie générale, fixe ou gazeuse, (détersion ou soin de plaie, amputation, sutures, pose de broches ou d'attelles, chirurgie des plumes, etc.),
- . Actes d'euthanasie.

Ces actes sont réalisés à titre gratuit par les cliniques vétérinaires et peuvent avoir lieu avant ou dans la plupart des cas après l'accueil de l'animal au sein du centre de soins.

Le centre dispose d'un cahier de soins répertoriant tous les actes réalisés par les vétérinaires dans nos cliniques partenaires.

Pour cette année 2023, nous avons collaboré avec plus de **50 cliniques** en faveur des pensionnaires du Tétrás libre, pour plus de **250 interventions**.



UN GRAND MERCI À EUX !



2 - RAPPORT D'ACTIVITÉ

BILAN OSTEOPATHIE

Trois vétérinaires osthéopathes bénévoles se relaient pour venir régulièrement au centre.

Leurs résultats sont fabuleux sur les animaux !

25 séances sur l'année 2023 : en moyenne 2 par mois

159 manipulations au total

8 espèces différentes de mammifère = 31 interventions

28 espèces différents d'oiseaux = 128 interventions

Entre 1 et 5 séances pour chaque animal ausculté

Les séances d'ostéopathie sont surtout efficaces sur :

-Les troubles neurologiques : Les animaux sont désorientés, ce qui engendre des problèmes de posture et de comportement.

-Les fractures : suite à une fracture l'animal ne mobilise plus son membre. L'ostéopathe l'aide à reprendre conscience qu'il peut l'utiliser. De plus, le muscle a souvent créé des contractures autour du membre fracturé, l'ostéopathe aide à détendre ce muscle.

-Les blocages : surtout au niveau de la colonne vertébrale et des cervicales.



MERCI !



Formation

- Une formation "reconnaissance des oiseaux" a eu lieu au mois de mai 2023, dispensée à 25 bénévoles
- La formation "bénévoles soins" s'est dispensée tout au long de l'année :
 - 49 primo bénévoles présents sur une journée
 - 71 primo bénévoles présents sur minimum 2 journées
 - 20 stagiaires accueillis sur des périodes allant de 3 semaines à 2 mois

Partenariats

Outre plusieurs dons d'entreprises privées ou d'associations, que nous remercions chaleureusement (détail dans le rapport financier), focus sur 2 partenariats spécifiques :

- la société TRAGOPAN pour le don de 6 tenues de camouflage qui permettent aux soigneurs d'approcher les jeunes mammifères en limitant le risque d'imprégnation,
- la société KF CONCEPT, pour le don de 5 pièges photographiques et d'une paire de jumelles, afin de surveiller à distance nos protégés sans les déranger.



- **Plusieurs formations prévues** sur l'année pour les bénévoles :
 - ➔ soins (plusieurs niveaux)
 - ➔ médiateurs
 - ➔ rapatrieurs
 - ➔ stands/animations
 - ➔ ornithologie
- Réfléchir à un moyen de **répondre plus efficacement aux appels SOS** par :
 - ➔ le soutien à la médiation en période estivale par quelques bénévoles formés et expérimentés,
 - ➔ l'étude d'un système de standard téléphonique permettant d'avoir plusieurs lignes,
- Continuer la réflexion sur **l'accompagnement des bénévoles**
- **Conforter les protocoles** et une bonne articulation entre les équipes salariées, services civiques, bénévoles réguliers, écovolontaires, stagiaires etc...





Des travaux, encore et toujours...

Petits ou gros travaux, il y a toujours à faire au Tétrás Libre.



Sur 2023, nous avons, entre autres :

- poursuivi l'aménagement de l'infirmerie hérissons (carrelage, faux plafond, crépis des murs, pose des cloisons, changement des ouvrants, installation d'une ventilation...).

L'aménagement est suspendu en attendant l'arrivée de la chambre froide dans la cave adjacente, car faute de hérissons, la pièce accueille actuellement tous les congélateurs...

- préparé l'arrivée de la future chambre froide (prévue pour mai 2024), avec réalisation d'une chape en béton et installation d'une ventilation.



- finalisé l'aménagement des 3 volières de rééducation de 21m, financées par le Budget citoyen de la Savoie. Nous les avons même "baptisées" et inaugurées en présence de plusieurs élus et de la presse en février.





Nous avons aussi :

- nettoyé, et re-nettoyé les 2 mares d'oiseaux d'eau, installé une **filtration** sur l'une des deux mares, déplacé de la plomberie et des congélateurs !!
- mené un **chantier de plantation** de 450 plants d'essence locale d'arbustes de haies, autour de la clôture et dans quelques volières et boxs. Plants offerts par la **Fondation Yves Rocher**, et mis en place par 20 salariés mis à disposition sur 2 jours.



- débuté le **terrassement** pour l'accueil de la future volière de 50m, mais les pluies torrentielles ont arrêtées provisoirement l'exécution...



Nous déposons **deux dossiers principaux** pour l'aide à l'investissement :



- l'un à la région dans le cadre d'un programme d'aide **en faveur du bien-être animal**,
- l'autre auprès de l'Etat dans le cadre du Fonds vert relatif à la **gestion des PNA** (Plan National d'Actions en faveur des espèces menacées)

Les travaux budgétés sont prévus sur un minimum de trois années, en fonction du financement obtenu et du cahier des charges exigé

Chantiers prévus pour 2024 :

- Installation de la chambre froide de 9 m²,
- Finalisation et aménagement de la volière de rééducation de 50m
- Finalisation de l'infirmierie hérissons, une fois les congélateurs supprimés,
- Réhausse des toits des boxes pour évacuation plus optimale de la pluie,
- Réfection de la zone de lavage,
- Si possible, construction de 2 appentis de stockage pour les cages et la paille





LES ÉVÉNEMENTS 2023

**37 actions
stands/animation**



8 Opérations Caddie

Biocoop, Carrefour Chamnord, Jardin des Plantes, Botanic : La générosité des donateurs lors de ces opérations nous permet de diminuer fortement nos dépenses en matière de produits spécifiques, d'entretien et de nourriture animale



29 interventions sur des stands
et des ateliers de sensibilisation pour les plus jeunes

Pas de vide greniers en 2023 pour des raisons d'organisation, et de temps dédié à la préparation du festival de musique

Quelques événements particuliers

- Participation au Carnaval des animaux de Chambéry



- Animations dans les refuges de l'Orgère et de Rosuel, dans le cadre d'un prix Coup de coeur de 1200€ pour les 60 ans du parc de la Vanoise



- Festival de musique "Les Nuits du Lac" à Aix-les-Bains au profit du Tétrás Libre et de l'Hirondelle

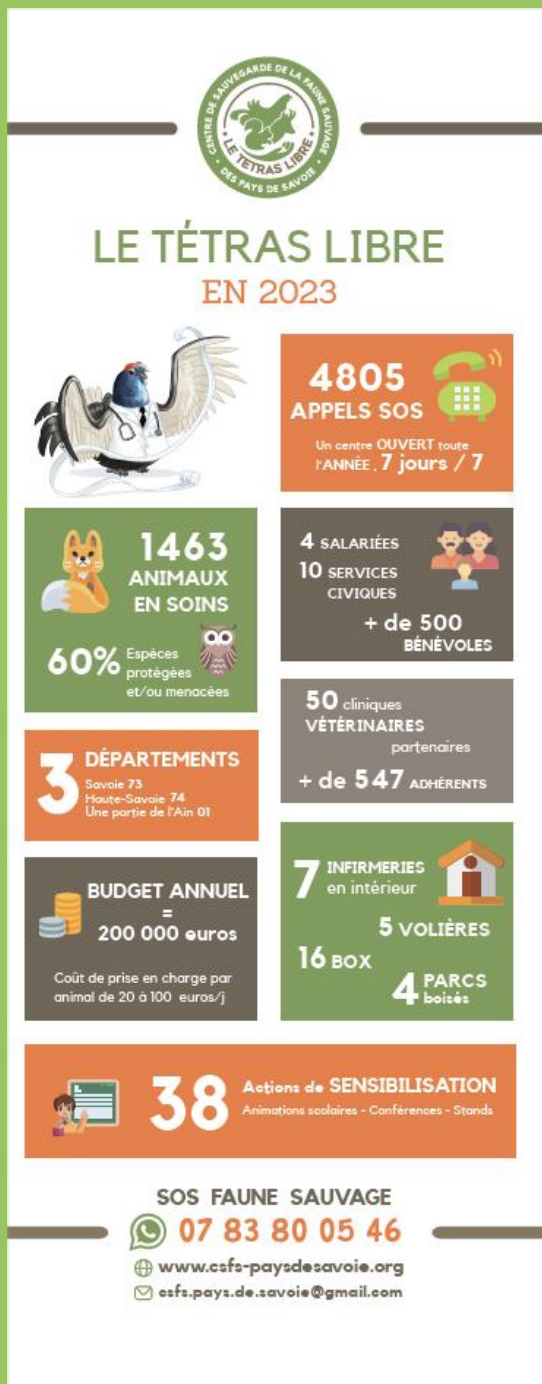


- Festival international de la BD de Chambéry, à l'invitation de Miss Prickly, que nous remercions vivement pour son soutien
- Une soirée théâtre d'improvisation au bénéfice de l'association.





LES MISSIONS DE LA COMMUNICATION



- **INFORMER SUR L'EXISTENCE ET L'ACTUALITÉ DU CENTRE DE SOIN**

Réseaux sociaux, relation de presse, radio, site internet, newsletters...

- **AIDER LES AUTRES COMMISSIONS**

Avec des supports de communication : flyers, dossiers, powerpoint, vidéos, panneaux...

- **AIDER AU BON FONCTIONNEMENT DE L'ASSOCIATION**

Recherche de bénévoles, rapatrieurs, services civiques, appel à dons...



NOS BÉNÉVOLES COMMUNICATION



Léa nous a rejoint au printemps 2023 pour prendre en charge essentiellement les réseaux sociaux. Nouvelle dynamique, stories d'animaux accueillis, partage d'événements, son travail est fortement apprécié. Elle réalise également certaines photographies d'animaux en soins

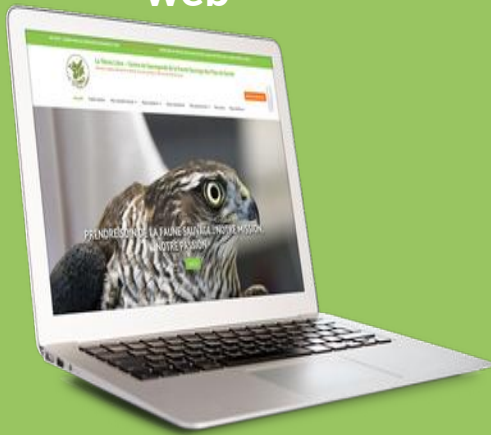
Son compagnon **Jonathan** s'occupe des vidéos et des photographies que vous pouvez admirer sur nos différentes communications



Patrick et Marc se partagent quant à eux la mise à jour du site internet, le domaine technique de l'hébergement du site, et nous aident pour la mise en forme de documents divers de communication. Sans oublier **Séverine** (ancienne bénévole communication) qui est toujours disponible dans l'ombre pour nous aiguiller et passer le relais.

LES PROJETS POUR 2024

Moderniser le site
web



Modifier la plaquette de
présentation,
plus simple, plus écologique



Vendre des objets en ligne



Nous avons toujours besoin de
renforts pour

- coordonner toutes ces missions et planifier les actions
- imaginer de nouveaux produits à la vente
- gérer les demandes de reportage presse...

ET AUSSI :

- Assister les commissions
- Augmenter la visibilité des mécènes
- Mettre à jour les documents du Centre
- Assurer la communication interne

3 - RAPPORT FINANCIER

COMPTE DE RÉSULTAT 2023



ASSOCIATION : Centre de Sauvegarde de la Faune Sauvage

COMPTE DE RÉSULTAT – Exercice Année :

CHARGES	2023	2022
60. Achats		
6011. Alimentation animale	5 685	5 057
6012. Médicaments et soins	1 498	2 226
6017. Fournitures pour centre	1 723	4 125
60223 - Fournitures d'atelier et d'usine	496	
6185 - Nuits du Lac	24 613	
6061 - Fournitures non stockables (eau, énergie,	6 427	6 453
6064 - Fournitures administratives	915	513
607 - Achats de marchandises	19 981	13 410
Total achats	61 339	31 783
603. Variation des stocks	-4 401	2 178

61. Services extérieurs		
611. Sous-traitance générale		
612. Redevances de crédit-bail		
613. Locations		573
614. Charges locatives		
615. Entretien et réparations	1 875	2 685
616. Primes d'assurances	1 818	1 904
617. Études et recherches		
618. Divers		
Total services extérieurs	3 693	5 161

62. Autres services extérieurs		
621. Personnel extérieur		
622. Rémunérations d'intermédiaires	1 275	828
623. Publicité et relations publiques	1 015	2 921
624. Transports		
625. Déplacements et réceptions	1 394	3 235
626. Frais postaux et de télécoms	738	1 485
627. Services bancaires et assimilés	259	153
628. Divers (cotisations)	595	180
Total autres services extérieurs	5 276	8 803

64. Charges de personnel		
641. Rémunérations du personnel	68 942	63 811
645. Charges de sécurité sociale	26 959	18 396
642. Indemnités services civiques	609	775
648. Autres charges de personnel	1 290	3 865
Total charges de personnel	97 800	86 847

Autres charges		
63. Impôts et taxes	312	
65. Autres charges de gestion courante		195
66. Charges financières		
67. Charges exceptionnelles		
68. Dotations aux amortissements	37 750	31 956
69. Impôts sur les sociétés		
Total autres charges	38 062	32 151

TOTAL CHARGES 201 769 166 922

86. Emplois des contributions volontaires		
860. Prestations en nature	24 000	9 204
861. Mise à disposition gratuite de biens	6 500	6 000
862. Prestations	17 000	19 248
864. Personnel bénévole	251 710	258 951
Total emplois des contributions	299 210	293 403

CHARGES 500 979 460 325

PRODUITS	2023	2022
70. Ventes de produits et services		
701. Ventes de produits finis		
702. Ventes de produits intermédiaires		
704. Travaux		
705. Études		
706. Prestations de services	24 615	6 075
707. Ventes de marchandises	29 688	15 732
708. Produits des activités annexes		
Total ventes	54 304	21 807

75. Produits de gestion		
751. Redevances pour concessions		
754. Ressources liées à la générosité du public (dons, legs...)	43 155	45 408
756. Cotisations	12 855	10 426
758. Produits divers de gestion		
Total produits de gestion	56 010	55 834

Autres produits		
71. Production stockée		
72. Production immobilisée		
74. Subventions d'exploitation	42 393	47 269
76. Produits financiers	2 457	1 112
77. Produits exceptionnels	26 047	33 252
78. Reprises sur amortissements		
79. Transferts de charges	3 992	457
Total autres produits	74 889	82 090

TOTAL PRODUITS 185 202 159 730

RÉSULTAT (excédent ou déficit) -16 567 -7 192

87. Contributions volontaires		
870. Bénévolat	251 710	258 951
871. Prestations en nature	24 000	24 000
872. Dons en nature	23 500	15 204
Total contributions volontaires	299 210	298 155

PRODUITS 500 979 465 078



3 - RAPPORT FINANCIER



LES MOMENTS FORTS DE 2023

- **Plusieurs partenariats de fondations** pour la prise en charge d'une partie de l'**alimentation** et des **médicaments** ou aide au fonctionnement et à l'investissement.
Merci à la **fondation Brigitte Bardot, Biomérieux, Placoplâtre et 30 millions d'Amis**
- **Subventions** de **45 communes** et d'une **communauté de communes**
- **Plusieurs partenariats d'entreprises privées ou d'associations** :
Merci à **Alphi, Ameten, Anifeel, la Brasserie du Grand Pic, Bolhoff Oталu, Cap Eudia, Dans la tête d'impro, ENEOS, Hôtel de l'Ours Blanc, KF Concept, Lien sauvage, Nathalie Hannart, Nature et découvertes, Nordic Attitude, Tragopan**



Charges	BP 2023	REALISATION	Produits	BP 2023	REALISATION
Travaux bâtiments	26 870,00 €	6 941,20 €	Subventions publiques	53 500,00 €	53 500,00 €
Infirmierie mammifères	3 720,00 €		Région (solde)	3 500,00 €	3 500,00 €
Infirmierie hérissons	12 850,00 €	3 065,44 €	CD 73 – Budget citoyen	50 000,00 €	50 000,00 €
Dalle lingerie(installation chambre froide)	10 300,00 €	3 875,76 €	Fondation et mécénat	26 500,00 €	8 500,00 €
			Mécénat aménagement		
			- Placoplâtre (volière 50m)	10 500,00 €	8 500,00 €
Aménagements extérieurs	32 130,00 €	20 646,00 €	- Fondation Brigitte Bardot (chambre froide)	16 000,00 €	
Clôture du site	9 130,00 €	9 126,00 €			
Aménagement volières	1 000,00 €		Fonds propres – Crowdfunding		
Volières 50 m	22 000,00 €	11 520,00 €			
Aménagement intérieur	-0 €	-0 €			
Equipements techniques	21 000,00 €	1 357,00 €			
Matériel informatique	700,00 €	-0 €			
Matériel de bureau	600,00 €	-0 €			
Matériel observation	700,00 €	-0 €			
Chambre froide	18 000,00 €	-0 €			
<i>Devis FROID SECAR = 18 844 €</i>					
Equipement stands	400,00 €	1 357,00 €			
Divers	600,00 €	-0 €			
Total	37 170,00 €	10 816,96 €	Total	80 000,00 €	62 000,00 €



- Recherche de **subventions pérennes** pour le fonctionnement.
- Développer la **boutique** (dont les ventes sur internet via Hello Asso).
- Trouver de **nouveaux fournisseurs** de produits pour la boutique.
- Vendre plus de **prestations d'animations** rémunérées.
- Renouveler l'opération "**graines de tournesol**".



4 - PERSPECTIVES 2024

BUDGET PRÉVISIONNEL INVESTISSEMENT

Pour 2024 nous prévoyons beaucoup de nouveautés mais les dépenses ne seront engagées qu'au fur et à mesure des financements et il est à prévoir que ce budget se réalisera sur les 3 années à venir.

BUDGET PREVISIONNEL INVESTISSEMENT 2024			
Centre De Sauvegarde de la faune Sauvage des Pays de Savoie			
CHARGES	MONTANT	PRODUITS	MONTANT
Travaux bâtiments	18 500,00 €	Subvention publics	137 600,00 €
Carrelage chambre froide	2 000,00 €	Région	100 000,00 €
Changement porte en bois de la pièce chambre froide	2 000,00 €	Fonds vert	37 600,00 €
Infirmieries mammifères (déplacement chauffage)	2 000,00 €		
Réfection et isolation toiture de l'appentis + changement de porte bois	12 000,00 €		
Ventilation de la cave mam. (7 box) VMC + gaines	500,00 €		
Aménagements extérieurs	168 226,00 €		
1 tunnel à chiroptères+ terrassement	25 000,00 €		
2 algecos isolés pour logement bénévole, et prise des repas/pauses	20 000,00 €		
4 abris de stockage	20 000,00 €		
4 terrassements volières de rééducation	16 000,00 €	Fondation et mécénat	22 000,00 €
4 volières de rééducation	57 000,00 €	Placoplatre	2 000,00 €
Brise vue pour volière 50 m	644,00 €	Autres subventions : Fondation Nature et Découvertes, Fondation VICAT, Fondation LUSH	20 000,00 €
Charpente pour les abris extérieurs (paille, cages...)	3 000,00 €		
Filets pour volière 50 m	2 872,00 €		
Grillage anti-prédation pour volière 50 m	1 490,00 €		
Panneaux solaires sur algecos + Installation	15 000,00 €		
Réfection zone de lavage	3 000,00 €		
Terrassement pour volière 50 m	4 220,00 €		
Equipements	7 900,00 €	fonds propre	35 026,00 €
1 récupérateur d'eau de pluie pour alimenter zone lavage + surpresseur	4 000,00 €		
Equipement pompes relevage +++	900,00 €		
Lave linge industriel	3 000,00 €		
TOTAL	194 626,00 €	TOTAL	194 626,00 €



BUDGET PREVISIONNEL FONCTIONNEMENT 2024 Centre De Sauvegarde de la faune Sauvage des Pays de Savoie			
CHARGES	MONTANT	PRODUITS	MONTANT
60-Achats	54 572,50 €	70- vente de produits finis, prest services	32 160,00 €
Achats fournitures pour revente	17 830,00 €	vente peluches- tournesol	30 660,00 €
Achats fournitures	1 400,00 €		
Médicaments	1 240,00 €	manifestation	1 500,00 €
Aliments animaux	24 320,00 €	animations	-
Fournitures de bureau	1 040,00 €	74- Subvention	31 479,00 €
Frais réception	120,00 €	Etat	
Carburant	500,00 €	Région FDVA formation	1 500,00 €
Eau	700,00 €	Départements-	10 000,00 €
Electricité	6 222,50 €	Communes	9 830,00 €
Granulé chauffage	1 200,00 €	Organismes sociaux	
61- services extérieurs	3 300,00 €	Subvention ASP emplois aidés	10 149,00 €
Loccations	-		
Entretien et réparation-	600,00 €		
Assurance	2 000,00 €		
Documentation		75- Autre produits de gestion courante	144 542,00 €
Divers	700,00 €	Adhésions	15 310,00 €
62- Autres services extérieurs	4 763,00 €	Mécénat entreprise	
Rém intermédiaires et honoraires	1 023,00 €	Mécénat fondation	32 200,00 €
Publicité- publication	2 095,00 €		
Déplacements - Missions	300,00 €	Dons particuliers	37 032,00 €
Affranchissement	120,00 €	Financement participatif	60 000,00 €
Téléphone-internet	905,00 €		
Cotisation et dons	80,00 €	76- Produits financiers	2 100,00 €
Services bancaires, autres	240,00 €		
63- Impôts et taxes	350,00 €		
Autres impôts et taxes	350,00 €		
64-Charges personnel, salaires	106 698,00 €	77 Reprise amortissements/biens financés par subvention	28 632,00 €
Rémunération des personnels	75 880,00 €		
Cotisations sociales	28 500,00 €		
Ind.services civiques aides déduites	1 440,00 €		
Autres charges de personnel	878,00 €		
66- Charges financières			
67- Charges exceptionnelles			
68- Dotation aux amortissements	49 996,50 €		
BENEFICE	19 233,00 €	DEFICIT	
	238 913,00 €		238 913,00 €



5 - MONTANT DES COTISATIONS

L'ADHÉSION 2024 (tarifs inchangés)

Individuelle : **15 €**

Famille : **20 €**

Association ou organisme :
30 €



6 - CONSEIL D'ADMINISTRATION

RENOUVELLEMENT

5 postes étaient vacants au sein du conseil d'administration

MEMBRES SORTANTS OU DÉMISSIONNAIRES :

- Guy BURDIN
- Dominique DUVAL

SE SONT PRÉSENTÉS :

- Antoine AUROUSSEAU
- Guy BURDIN
- Mikael PERRIN

A la suite de l'Assemblée Générale, le bureau de l'association a été réélu à l'unanimité.

Présidente : Marie-Sophie SAINTILLAN

Vice-Président : Guy BURDIN

Secrétaire : Amélie CHEVALLAY

Trésorière : Anny GRANIER

Administrateurs : Antoine AUROUSSEAU, Pierre BOISSIER, Régis HERVÉ, Mikael PERRIN, Dominique SECONDI



7 – NOS MECENES ET PARTENAIRES


UN GRAND MERCI À TOUS NOS SOUTIENS

Sans eux, rien ne serait possible !



UN GRAND MERCI À TOUS NOS SOUTIENS

INSTITUTIONNELS



MÉCÈNES



UN GRAND MERCI À TOUS NOS SOUTIENS

ANSI QUE LES COMMUNES DE :

Aix-les-Bains	La Côte d'Arbroz	Saint-Baldoph
Anglefort	La Motte-Servolex	Saint-Francois-de-Sales
Archamps	La Ravoire	Sainte-Hélène-du-Lac
Ayn	Lathuile	Saint-Martin-d'Arc
Barberaz	Le Bourget-du-Lac	Sainte-Marie-d'Alvey
Bellecombe-en-Bauges	Les Gets	Sonnaz
Contamines-sur-Arve	Lucinges	Thoiry
Collonge-sous-Salève	Machilly	Val-d'Isère
Corbel	Massongy	Ville-en-Sallaz
Feigères	Messery	Viuz-la-Chiésaz
Fillinges	Monnetier-Mornex	Viry
Injoux-Genissiat	Neydens	Vougy
Jacob-Bellecombette	Orelle	Vulbens
La Biolle	Pralognan-la-Vanoise	Yenne



UN GRAND MERCI À TOUS NOS SOUTIENS

ASSOCIATIONS PARTENAIRES



AGIR pour la
BIODIVERSITÉ



DONS FINANCIERS ET EN NATURE

Ameten	Hôtel de l'Ours Blanc
Anifeel	KF Concept
La Brasserie du Grand Pic	Lien Sauvage
Bolhoff Otalu	Nathalie Hannart
Cap Eudia	Nordic Attitude
Dans la Tête d'Impro	R-Janin
ENEOS	Tragopan



Et tous nos
vétérinaires
partenaires !



Annexe 1 : Tableau origine des accueils

Causes d'accueil	Nombre d'individus	Pourcentages associés
ORIGINE HUMAINE		
Prédation		
Prédation animaux domestiques	189	
Prédation indéterminée	27	
Choc / Collision		
Choc routier/train	105	
Choc vitre	47	
Choc indéterminé	182	
Collision ligne électrique / Électrocution	7	
Activité humaine		
Accident structure humaine	10	
Chasse et/ou tir de plomb	19	
Dénichage de jeunes	61	
Désairage actif/ Destruction habitat (débroussaillage/Elagage/travaux etc)	36	
Dérangement	24	
Détention en captivité	3	
Empoisonnement	6	
Imprégnation	4	
Piégeage intentionnel (piège à mâchoire, piège à glue)	2	
Pris au piège (filet de pêche, ficelle, barbelés, enceinte fermée etc.)	44	
Maltraitance	9	
Tombé du nid ou égaré - erreur replacement	218	
TOTAL ORIGINE HUMAINE	993	67,9 (contre 50 en 2022)



Annexe 1 : Tableau origine des accueils

Causes d'accueil	Nombre d'individus	Pourcentages associés
ORIGINE NATURELLE		
Maladie	19	
Malformation	3	
Naissance au centre	9	
Nid tombé naturellement	37	
Noyade en milieu naturel	1	
Parasite	14	
Prédations naturelles	15	
Evenement climatique (Canicule, tempête)	13	
TOTAL ORIGINE NATURELLE	111	7,6 (contre 19 en 2022)
ORIGINE INCONNUE		
Inconnue	48	
Blessure cause inconnue	142	
Orphelin	141	
Divagation	28	
TOTAL ORIGINE INCONNUE	359	24,5 (contre 31 en 2022)



Annexe 2 : Détail des appels reçus par Département et Communes

Département de la Savoie

Localisation Savoie	2018	2019	2020	2021	2022	2023
Aiguebelette-le-Lac	4	2	3	5	7	10
Aillon-le-Jeune	0	1	1	7	1	2
Aime-la-Plagne	2	16	8	18	10	11
Aiton	2	2	1	14	9	4
Aix-Les-Bains	70	145	164	174	216	175
Albertville	12	37	60	76	64	70
Albiez-le-Jeune	1	1	0	0	2	1
Albiez-Montrond	0	0	2	1	0	3
Apremont	0	3	2	1	5	3
Arbin	1	0	1	1	2	2
Argentine	0	0	1	8	3	3
Arith	1	0	2	1	2	1
Arvillard	1	2	3	6	1	5
Attignat-Oncin	0	0	0	0	2	1
Aussois	0	0	0	1	0	0
Avanchers-Valmorel	0	0	2	3	2	0
Avressieux	2	0	1	0	2	2
Ayn	0	0	3	3	0	0
Barberaz	8	11	15	34	32	16
Barby	0	10	10	11	8	4



Localisation Savoie	2018	2019	2020	2021	2022	2023
Bassens	12	6	8	14	27	20
Beaufort	2	8	2	10	9	3
Bellecombe-en-Bauges	0	0	0	7	10	0
Belmont-Tramonet	1	1	2	1	5	2
Bessans	0	0	6	3	1	0
Betton-Bettonet	2	0	0	2	1	0
Billième	0	1	0	0	0	0
Bonneval-sur-Arc	1	0	0	0	0	0
Bonvillard	0	0	3	0	0	0
Bourdeau	2	3	4	3	3	1
Bourgneuf	0	0	0	0	0	2
Bourg-Saint-Maurice	5	9	17	18	24	17
Bozel	1	2	3	2	2	4
Brides-les-Bains	0	1	3	5	4	0
Brisson-Saint-Innocent	0	2	8	15	12	10
Cesarches	0	0	2	0	0	0
Cessieu	0	0	0	1	0	0
Cevins	0	0	0	1	3	0
Challes-les-Eaux	3	12	14	22	23	22
Chambéry	88	195	206	290	287	307
Champ-Laurent	0	0	0	1	0	0
Chamousset	1	0	3	0	1	13
Chamoux-sur-Gelon	0	1	4	0	2	3
Champagneux	0	2	5	2	3	3
Champagny-en-vanoise	0	0	1	1	3	0
Chanaz	2	8	5	11	8	7
Châteauneuf	0	0	2	1	8	21
Chignin	1	1	1	2	14	7



Localisation Savoie	2018	2019	2020	2021	2022	2023
Chindrieux	2	1	9	8	2	3
Cléry	0	1	0	1	1	1
Cognin	5	6	27	47	47	32
Cohennoz	0	1	0	0	1	0
Conjux	1	9	1	2	1	1
Corbel	1	0	0	0	0	0
Courchevel	0	6	2	3	8	5
Crest-Voland	1	2	1	1	0	1
Croise-Saint-Jean-Pied-gauthier	0	0	0	1	2	1
Cruet	1	0	3	2	5	1
Curienne	0	4	2	2	2	2
Détrier	1	2	2	0	2	5
Domessin	0	4	7	7	1	3
Doucy-en-Bauges	0	5	1	0	0	1
Drumettaz-Clarafond	3	15	12	21	16	12
Dullin	0	2	4	5	0	0
Ecole	0	0	0	0	0	1
Entrelacs	10	28	28	27	26	40
Entremont-le-Vieux	2	0	1	2	0	3
Epierre	0	0	1	3	2	6
Feissons-sur-Isère	0	0	2	0	1	1
Flumet	0	0	1	1	2	0
Fontcouverte-La-Toussuire	0	1	0	2	0	1
Fourneaux	1	0	0	0	0	0
Freterive	0	0	1	1	0	1
Frontenex	1	4	2	2	8	5
Gerbaix	0	0	0	0	1	2
Gilly-sur-Isère	1	3	2	8	9	8



Localisation Savoie	2018	2019	2020	2021	2022	2023
Grande-Aigueblanche	0	3	8	2	8	14
Grésy-sur-Aix	7	5	20	18	23	16
Grésy-sur-Isère	1	0	2	7	10	1
Grignon	0	1	1	5	3	2
Hauteluce	1	0	1	1	3	2
Hauteville	0	0	1	0	4	2
Jacob-Bellecombette	4	2	8	9	21	20
Jarrier	5	0	8	1	1	0
Jarsy	0	0	0	0	1	0
Jongieux	0	1	0	1	1	1
La Balme	2	0	1	1	6	0
La Bâthie	1	9	1	7	2	6
La Bauche	0	0	2	1	3	6
La Biolle	0	5	0	12	10	16
La Bridoire	1	4	19	2	6	9
La Chambre	0	0	11	2	3	2
La Chapelle	0	0	2	2	2	1
La Chapelle-du-Mont-du-Chat	0	0	0	1	1	2
La Chapelle-Blanche	0	1	5	1	2	1
La Chapelle-Saint-Martin	1	0	0	1	2	0
La Chavanne	0	7	4	0	1	3
La Compôte	0	0	0	1	1	3
La Croix-de-la-Rochette	0	0	1	0	22	1
La Giettaz	0	0	0	0	1	0



Localisation Savoie	2018	2019	2020	2021	2022	2023
La Léchère	0	0	1	6	5	4
La Motte-en-Bauges	1	0	1	3	2	1
La Motte-Servolex	36	38	42	38	23	65
La Plagne-Tarentaise	1	1	8	11	6	8
La Ravoire	11	16	21	30	27	37
La Table	0	0	2	5	2	2
La Thuile	1	0	3	3	4	3
La Tour-en-Maurienne	2	1	2	0	1	0
La Trinité	0	0	1	2	1	0
Laissaud	0	4	2	4	0	4
Landry	0	2	0	1	5	3
Le Bourget-du-Lac	9	30	40	34	52	49
Le Châtelard	2	1	6	0	5	0
Le Noyer	0	5	3	4	1	0
Le Pont-de-Beauvoisin	0	0	20	22	28	15
Le Pontet	0	1	0	0	0	0
Lépin le Lac	0	2	2	3	3	2
Les Allues	0	2	1	5	4	1
Les Avanchers-Valmorel	0	0	0	0	0	3
Les Belleville	3	4	4	13	10	5
Les Chavannes-en-Maurienne	0	0	1	0	3	0
Les Déserts	4	0	6	1	6	4
Les Echelles	1	3	4	8	4	5
Les Mollettes	0	0	1	2	1	2
Lescheraines	1	1	2	4	3	3



Localisation Savoie	2018	2019	2020	2021	2022	2023
Loisieux	1	5	0	0	0	0
Lucey	0	0	0	0	3	1
Marcieux	1	0	0	0	0	0
Marthod	0	2	0	5	3	2
Mercury	1	1	3	5	3	7
Méry	1	1	17	8	17	17
Meyrieux-Trouet	0	0	0	0	0	3
Modane	3	2	1	10	7	6
Montagnole	2	0	20	57	42	33
Montailleur	0	0	0	0	0	1
Montcel	0	3	3	4	6	0
Monthion	0	0	1	0	1	0
Montmélian	4	14	18	26	19	21
Montricher-Albanne	0	0	0	0	0	1
Montsapey	0	0	1	0	2	0
Montvalezan	1	0	0	0	2	1
Montvernier	0	1	0	0	0	0
Motz	0	1	1	5	1	3
Moûtiers	2	12	12	14	12	10
Mouxy	3	5	9	15	13	17
Myans	1	2	7	3	3	0
Nances	0	0	1	1	5	1
Nâves-Parmelan	0	0	2	0	0	0
Notre-Dame-de-Bellecombe	0	0	0	0	0	1
Notre-Dame-des-Millières	0	5	0	1	1	0



Localisation Savoie	2018	2019	2020	2021	2022	2023
Notre-Dame-Du-Pré	0	0	0	0	1	0
Novalaise	2	5	10	14	10	12
Ontex	0	1	0	0	0	1
Pallud	0	0	2	1	0	0
Peisey-Nancroix	0	0	5	0	1	4
Planaise	0	0	1	1	0	1
Plancherine	0	0	0	2	0	0
Porte-de-Savoie	1	8	9	14	24	15
Pralognan-la-Vanoise	2	1	1	0	1	0
Presle	0	1	1	1	3	2
Pugny-Chatenod	1	1	8	4	3	0
Puygros	1	1	2	2	1	3
Queige	0	1	2	0	3	3
Rochefort	0	1	2	1	1	0
Rognaix	0	1	2	4	0	1
Rotherens	0	0	2	0	0	1
Ruffieux	1	1	2	8	3	3
Saint-Alban d'Hurtières	2	3	1	3	1	2
Saint-Alban-de-Montbel	2	3	7	2	4	3
Saint-Alban-des-Villard	0	0	1	1	0	3
Saint-Alban-Laysse	3	14	27	17	40	30
Saint-André	0	1	0	0	0	0
Saint-Avre	0	1	0	2	2	0
Saint-Baldoph	0	13	7	5	16	10
Saint-Béron	1	1	6	8	6	5



Localisation Savoie	2018	2019	2020	2021	2022	2023
Saint-Cassin	3	0	6	4	5	8
Saint-Christophe	0	0	3	1	1	9
Saint-Étienne-de-Cuines	1	0	1	0	1	1
Saint-François-de-Sales	0	0	5	1	2	3
Saint-François-Longchamp	0	1	3	4	3	2
Saint-Genix-les-Villages	8	10	16	28	11	15
Saint-Georges-d'Hurtières	0	0	0	0	4	5
Saint-Hélène du Lac	0	0	0	1	2	6
Saint-Hélène sur Isère	0	0	0	5	4	0
Saint-Jean-d'Arves	0	0	3	2	1	2
Saint-Jean-d'Arvey	2	1	4	5	4	7
Saint-Jean-de-Chevelu	2	4	4	7	8	4
Saint-Jean-de-Couz	0	0	0	0	2	1
Saint-Jean-de-la-Porte	3	0	3	4	7	1
Saint-Jean-de-Maurienne	6	13	34	43	107	26
Saint-Jeoire-Prieuré	6	1	1	1	1	4
Saint-Julien-Mont-Denis	0	0	0	1	5	10
Saint-Léger	0	0	1	1	1	1
Saint-Marcel	0	0	1	1	0	2
Saint-Martin-d'Arc	0	0	0	0	2	0
Saint-Martin-de-la-Porte	0	1	0	3	0	4
Saint-Martin-la-Chambre	0	1	1	5	0	0
Saint-Michel-de-Maurienne	0	2	4	2	4	1
Saint-Offenge	3	1	2	1	3	8
Saint-Ours	0	1	11	0	1	0



Localisation Savoie	2018	2019	2020	2021	2022	2023
Saint-Pancrace	0	0	1	0	0	0
Saint-Paul	0	4	2	2	3	0
Saint-Paul-sur-Isère	0	0	0	0	1	0
Saint-Paul-sur-Yenne	0	0	0	0	0	3
Saint-Pierre-d'Albigny	8	1	13	16	22	19
Saint-Pierre-d'Alvey	0	1	1	0	2	2
Saint-Pierre-d'Entremont	2	0	2	2	2	0
Saint-Pierre-de-Belleville	0	0	0	0	0	1
Saint-Pierre-de-Curtille	1	1	1	1	2	1
Saint-Pierre-de-Genebroz	0	0	0	0	1	0
Saint-Pierre-de-Soucy	1	3	6	3	1	0
Saint-Rémy-de-Maurienne	0	3	5	1	0	0
Saint-Sorlin-d'Arves	0	0	1	0	0	0
Saint-Sulpice	0	2	0	2	4	3
Saint-Thibault-de-Couz	0	1	3	2	4	8
Saint-Vital	0	0	0	2	2	1
Sainte-Foy-tarentaise	0	0	2	1	1	1
Sainte-Hélène-du-Lac	1	6	5	0	0	1
Sainte-Hélène-sur-Isère	3	9	2	0	2	3
Sainte-Marie d'Alvey	0	0	0	0	0	1
Sainte-Marie-de-Cuines	0	2	1	7	5	4
Salins-Fontaine	0	0	2	1	0	3
Séez	0	1	2	1	2	7
Serrières-en-Chautagne	3	2	2	1	3	1
Sonnaz	7	3	5	6	10	13



Localisation Savoie	2018	2019	2020	2021	2022	2023
Thénésol	0	0	0	1	2	0
Tignes	3	2	2	3	4	3
Tournon	0	0	0	1	2	2
Tours-en-Savoie	1	1	1	0	1	2
Traize	0	0	0	2	0	0
Tresserve	5	13	21	12	24	8
Trévignin	0	3	3	0	5	3
Ugine	6	9	16	18	11	12
Val d'Arc	1	5	8	6	8	7
Val d'Isère	3	7	7	3	1	2
Val-Cenis	5	5	0	4	5	2
Valgelon-La Rochette	5	10	21	27	16	13
Valmeinier	0	0	0	3	2	2
Valloire	3	1	1	2	3	6
Verel-Pragondran	3	0	1	5	2	1
Verrens-Arvey	0	2	0	0	1	1
Verthemex	0	0	0	0	1	0
Villard-d'Héry	0	1	2	2	2	2
Villart-Sallet	0	0	0	0	1	1
Villard-Léger	0	1	0	1	5	2
Villard-sur-Doron	0	0	3	2	0	0
Villargondran	0	0	2	0	1	0
Villaroux	0	0	1	1	0	5
Vimines	4	4	2	9	14	16
Vions	2	3	3	3	3	2
Viviers-du-Lac	4	5	17	13	16	19
Voglans	5	12	2	14	10	11
Yenne	5	6	6	31	9	23



Département de la Haute-Savoie

Localisation Haute savoie	2018	2019	2020	2021	2022	2023
Abondance	0	3	10	7	1	7
Alby-sur-Chéran	3	8	2	0	5	9
Alex	0	5	2	2	1	2
Allèves	1	1	0	0	2	2
Allinges	0	0	5	3	1	4
Allonzier-la-Caille	0	4	2	4	6	8
Amancy	0	0	3	4	2	6
Ambilly	0	0	0	3	5	6
Andilly	0	1	4	2	2	0
Amphion-les-bains	0	0	0	2	1	3
Anney	64	140	296	301	343	334
Annemasse	7	18	34	45	45	36
Anthy-sur-léman	1	0	4	2	11	3
Arâches-la-Frasse	0	1	0	2	0	1
Arbusigny	0	0	1	1	1	3
Archamps	0	1	3	4	10	3
Arenthon	2	1	2	3	1	2
Argonay	4	6	5	10	13	8
Arthaz-Pont-Notre-Dame	0	0	5	2	1	2
Ayse	1	1	3	1	2	3
Ballaison	1	1	5	9	4	1
Bassy	0	0	1	0	7	0
Beaumont	1	2	8	6	3	2
Belleveaux	1	2	2	4	0	1
Bernex	0	3	0	0	1	1



Localisation Haute savoie	2018	2019	2020	2021	2022	2023
Bloye	0	0	0	0	1	4
Bluffy	3	0	1	2	7	1
Boège	1	1	14	4	6	6
Bogève	0	0	3	0	1	3
Bonne	1	3	6	2	3	3
Bonneville	3	5	18	13	16	17
Bons-en-chablais	0	0	18	7	2	8
Bossey	0	1	0	1	1	1
Boussy	0	0	5	0	1	1
Brenthonne	1	0	0	4	0	0
Brizon	0	0	1	0	1	0
Burdignin	2	0	0	2	2	0
Cercier	0	2	0	4	1	1
Cernex	0	0	1	1	5	0
Cervens	0	1	1	0	3	1
Chainaz-les-Frasses	1	1	3	0	0	3
Challonges	0	1	0	2	4	1
Chamonix-Mont-Blanc	9	9	16	28	26	20
Chapelle-d'Abondance	0	0	0	1	1	0
Chapeiry	1	2	5	0	1	2
Charvonnex	1	0	0	3	4	1
Châtel	0	1	0	0	1	0
Châtillon-sur-Cluses	0	0	1	2	0	1
Chaumont	1	1	2	1	0	1
Chavannaz	0	0	6	2	0	2



Localisation Haute savoie	2018	2019	2020	2021	2022	2023
Chavanod	2	7	8	9	17	8
Chênex	0	0	0	3	0	0
Chêne-en-Semine	0	0	2	3	0	0
Chens-sur-Léman	0	0	7	2	7	6
Chevaline	0	0	0	0	1	0
Chevenoz	1	0	1	0	0	0
Chevrier	1	0	1	0	1	0
Chilly	0	4	11	4	3	6
Choisy	1	1	3	4	6	1
Clarafond-Arcine	0	1	0	0	1	1
Cluses	9	15	20	17	24	17
Collonges-sous-Salève	0	2	11	4	2	0
Combloux	0	1	1	5	2	4
Contamine-sur-Arve	1	0	5	1	5	6
Contamines-Sarzin	0	0	7	1	1	0
Copponex	0	0	2	2	2	3
Cordon	0	3	1	1	2	3
Cornier	0	0	10	0	2	1
Cranves-Sales	2	1	5	4	2	9
Crempigny-Bonneguête	0	1	1	1	0	1
Cruseilles	2	2	6	18	9	6
Cusy	5	7	2	7	5	6
Cuvat	1	2	3	1	3	3
Demi-quartier	0	0	0	0	2	1
Desingy	4	1	0	0	0	1



Localisation Haute savoie	2018	2019	2020	2021	2022	2023
Dingy-Saint-Clair	0	0	3	5	2	4
Domancy	3	3	11	34	30	21
Doussard	8	6	3	1	18	8
Douvaine	3	20	8	19	14	23
Droisy	0	1	0	1	0	1
Duingt	0	2	0	8	0	4
Eloise	0	0	0	0	0	1
Entrevernes	1	0	1	0	0	1
Envers	0	0	0	1	0	0
Epagny Metz-Tessy	1	6	30	25	18	27
Etaux	0	3	4	1	3	4
Etercy	2	0	1	3	3	0
Etrembières	1	0	2	2	2	5
Evian-les-Bains	1	15	13	27	33	34
Excenevex	0	1	1	2	3	2
Faucigny	1	1	1	0	4	1
Faverges-Seythenex	3	6	19	20	16	27
Feigères	1	1	0	1	3	1
Féternes	0	0	6	3	0	1
Fessy	0	0	0	2	1	1
Fillière	8	9	27	28	15	20
Fillinges	0	4	6	4	2	4
Findrol	0	0	1	0	0	0
Franclens	0	0	1	0	0	1
Frangy	0	7	11	12	17	8



Localisation Haute savoie	2018	2019	2020	2021	2022	2023
Gaillard	0	5	7	1	6	14
Giez	0	0	0	2	3	0
Glières-Val-de-Borne	3	1	2	1	2	0
Groisy	2	2	10	13	10	10
Gruffy	0	3	1	4	0	9
Habère-Lullin	0	0	2	4	0	0
Habère-Poche	1	0	3	2	1	3
Hauteville-sur-Fier	0	4	2	0	3	6
Héry-sur-Alby	0	0	5	1	1	1
Jonzier-Epagny	0	0	0	0	0	4
Juvigny	0	2	1	1	0	1
La Balme-de-Thuy	0	0	1	0	0	1
La Balme-de-Sillingy	6	2	19	16	6	11
La Chapelle-d'Abondance	0	0	0	0	0	1
La Chapelle-Rambaud	0	1	1	0	0	0
La Clusaz	0	2	9	5	2	5
La Côte-d'Arbroz	0	0	1	0	0	1
La Rivière-Enverse	0	0	1	0	0	2
La Roche-sur-Foron	15	6	15	26	32	19
La Forclaz	0	1	0	0	0	0
La Muraz	0	1	0	0	1	1
La Tour	2	0	4	0	3	3
La Vernaz	0	1	0	0	0	0
Larringes	0	0	1	1	4	3
Le Bouchet-Mont-Charvin	0	0	0	1	4	0



Localisation Haute savoie	2018	2019	2020	2021	2022	2023
Le Grand-Bornand	0	0	2	2	2	1
Le Reposoir	0	0	3	1	1	2
Les Clefs	0	0	0	1	0	0
Les Contamines Montjoie	0	0	2	1	3	6
Les Gets	2	0	4	1	3	2
Les Houches	3	0	5	5	3	5
Les Villards-sur-Thônes	0	1	2	4	1	2
Leschaux	0	0	0	0	3	1
Loisin	1	5	7	1	4	0
Lornay	0	0	1	1	0	1
Lovagny	1	0	2	4	0	0
Lucinges	1	0	2	2	1	8
Lugrin	1	1	2	2	1	4
Lullin	0	0	0	0	1	2
Lully	1	1	1	4	0	0
Lyaud	0	1	2	0	1	0
Machilly	0	0	4	0	1	1
Magland	2	0	6	5	3	1
Manigod	0	1	6	3	2	0
Marcellaz-Albanais	0	2	2	6	10	5
Margencel	0	0	2	2	3	3
Marignier	1	1	4	3	5	5
Marigny-Saint-Marcel	1	1	0	5	1	1
Marin	0	0	3	1	5	2
Marlioz	2	0	3	4	2	5



Localisation Haute savoie	2018	2019	2020	2021	2022	2023
Marnaz	1	4	6	4	2	4
Massingy	0	0	2	2	3	3
Massongy	1	2	7	4	0	1
Maxilly-sur-Léman	0	0	4	3	3	0
Megève	4	1	5	7	8	9
Mègevette	2	0	5	0	2	1
Meillerie	0	0	0	0	3	1
Menthon-Saint-Bernard	1	0	7	4	9	9
Menthonnex-en-Bornes	1	1	0	1	3	0
Menthonnex-sous-Clermont	2	1	3	0	0	4
Messery	0	1	4	5	9	4
Mésigny	1	1	1	3	3	2
Mieussy	2	0	3	2	4	1
Minzier	0	0	0	4	0	3
Monnetier-Mornex	1	0	1	0	3	5
Mont-Saxonnex	0	1	4	3	3	1
Montagny-les-Lanches	0	2	2	5	5	0
Montriond	0	0	2	2	2	1
Morillon	1	0	2	1	3	2
Morzine	2	2	2	6	3	5
Moye	0	0	2	3	1	3
Mûres	2	2	1	1	1	0
Musièges	0	3	1	0	0	1
Nancy-sur-Cluses	0	0	0	1	0	0
Nangy	1	1	1	1	1	1



Localisation Haute savoie	2018	2019	2020	2021	2022	2023
Nâves-Parmelan	0	0	0	2	0	1
Nernier	0	2	2	5	3	3
Neuvecelle	1	0	0	0	2	2
Neydens	0	1	4	1	16	0
Nonglard	0	0	0	1	7	0
Novel	0	1	1	0	0	2
Onnion	1	1	2	1	0	1
Orcier	1	0	1	3	5	1
Passy	3	13	9	16	23	15
Peillonnex	0	0	0	1	0	1
Perrignier	0	8	1	4	3	0
Pers-Jussy	3	2	13	2	4	6
Poisy	3	5	19	31	22	23
Praz-sur-Arly	0	1	0	4	2	2
Présilly	0	0	4	0	0	0
Publier	1	5	6	8	9	8
Quintal	0	0	3	4	6	3
Reignier-Esery	5	4	6	4	10	9
Reyvroz	0	0	1	0	2	2
Rumilly	17	16	56	46	39	45
Saint-Blaise	0	0	2	0	0	0
Saint-Cergues	0	3	13	4	2	2
Saint-Eusèbe	0	0	0	6	0	1
Saint-Félix	3	7	3	5	6	7
Saint-Gervais-les-Bains	3	2	9	13	11	12



Localisation Haute savoie	2018	2019	2020	2021	2022	2023
Saint-Gingolph	0	1	2	0	1	0
Saint-Jean-d'Aulps	0	0	0	3	4	3
Saint-Jean-de-Sixt	0	0	3	3	2	0
Saint-Jean-de-Tholome	0	1	0	1	2	0
Saint-Jeoire	3	2	6	7	3	2
Saint-Jorioz	4	13	16	15	21	12
Saint-Julien-en-Genevois	2	21	25	25	24	20
Saint-Laurent	0	0	1	1	2	0
Saint-Nicolas-de-Véroce	0	0	0	0	2	0
Saint-Paul-en-Chablais	0	0	2	3	1	1
Saint-Pierre-en-Faucigny	1	0	11	10	13	8
Saint-Sigismond	0	0	2	0	0	0
Saint-Sixt	0	0	1	1	0	5
Saint-Sylvestre	0	2	1	0	0	1
Sales	0	0	2	5	1	0
Sallanches	15	28	17	31	31	23
Sallenôves	0	0	1	3	1	0
Samoëns	0	3	7	5	2	7
Savigny	1	1	3	3	5	0
Saxel	1	0	1	0	0	1
Scientriez	0	0	0	0	15	1
Sciez	1	1	10	27	11	10
Scionzier	2	3	6	6	3	3
Serraval	0	0	1	0	5	1
Servoz	0	1	1	1	1	1



Localisation Haute savoie	2018	2019	2020	2021	2022	2023
Sevrier	3	6	10	12	30	17
Seyssel	1	8	11	5	9	16
Seytroux	0	0	1	0	0	0
Sillingy	5	34	20	30	21	18
Sixt-Fer-à-Cheval	0	0	1	1	1	1
Talloires-Montmin	3	7	8	11	10	12
Taninges	3	12	7	6	7	9
Thollon-les-Mémises	0	1	0	2	0	0
Thônes	1	5	10	18	21	9
Thonon-les-Bains	13	28	63	70	85	75
Thusy	0	1	2	6	4	4
Thyez	6	1	6	5	8	5
Usinens	0	0	0	1	1	2
Vailly	0	0	2	0	2	1
Val de Chaise	0	0	3	2	0	3
Valleiry	0	2	9	9	6	6
Vallières-sur-Fier	0	0	9	8	5	4
Vanzy	0	0	0	2	1	1
Vallorcine	0	0	3	0	3	1



Localisation Haute savoie	2018	2019	2020	2021	2022	2023
Vaulx	0	1	1	2	1	5
Veigy-Foncenex	1	2	1	5	5	4
Verchaix	0	1	1	0	2	3
Vernex	0	0	1	0	0	0
Versonnex	0	0	4	5	4	4
Vétraz-Monthoux	0	6	4	5	7	0
Veyrier-du-Lac	0	1	9	5	6	4
Viegy-Foncenex	0	0	1	4	2	0
Villard	0	0	2	0	2	1
Villaz	3	12	3	16	4	5
Ville-la-Grand	1	1	15	10	11	8
Villy-le-Bouveret	0	0	4	0	0	1
Villy-le-Pelloux	0	0	0	2	0	3
Vinzier	0	0	2	0	4	1
Viry	0	0	13	0	12	4
Viuz-en-Sallaz	2	8	18	8	7	4
Viuz-la-Chiésaz	1	4	1	8	4	4
Vougy	0	0	1	1	2	0
Vovray-en-Bornes	0	0	0	0	0	1
Vulbens	0	0	5	1	1	3
Yvoire	1	7	3	0	0	2



Département de l'Ain

Localisation Ain	2018	2019	2020	2021	2022	2023
Ambérieu-en-Bugey	1	1	11	29	29	23
Ambérieux-en-Dombes	0	0	1	0	0	0
Ambronay	0	0	1	0	1	1
Ambutrix	0	0	0	0	1	0
Anglefort	2	0	0	3	3	1
Aranc	0	0	1	1	0	0
Argis	0	0	1	0	0	0
Arrandon	0	0	1	0	0	0
Artemare	0	0	0	0	1	3
Arvière-en-Valromey	0	0	0	0	1	0
Bâgé-Dommartin	0	0	0	0	1	0
Bâgé-la-Ville	0	0	0	1	0	1
Balan	0	0	0	0	1	3
Béligneux	0	0	0	1	1	1
Bellegarde-sur-Valserine	0	0	0	0	12	4
Belley	1	6	11	19	34	32
Bénonces	0	0	0	0	0	1
Béréziat	0	0	0	0	2	0
Bettant	0	0	0	0	0	2
Billiat	0	0	1	0	0	0
Blyes	0	0	0	0	2	0
Bourg-en-Bresse	3	0	14	7	10	8
Boz	0	0	0	1	0	0
Brégnier-Cordon	0	0	0	0	3	3
Brénod	0	0	0	0	1	0



Localisation Ain	2018	2019	2020	2021	2022	2023
Briord	0	0	0	10	2	0
Cerveyrieu	0	0	2	0	0	0
Cessy	0	0	2	3	2	1
Ceyzérieu	0	0	2	26	2	1
Chaleins	0	0	0	0	0	1
Challex	0	1	0	1	0	0
Champagne-en-Valromey	0	0	0	4	3	0
Champdor	0	0	0	1	0	0
Champfromier	0	0	1	0	0	0
Chanay	0	0	2	3	0	0
Chanut	0	0	0	1	0	0
Chalamont	0	0	0	1	0	3
Château-Gaillard	0	0	0	0	0	1
Châtel	0	0	0	1	0	0
Châtillon-sur-Palud	0	0	0	0	1	0
Châtillon-sur-Chalaronne	0	0	2	2	2	1
Chazey-Bons	0	2	1	1	2	1
Chazey-sur-Ain	0	0	0	0	0	2
Chézery-Forens	0	0	0	0	0	1
Civrieux	0	0	1	0	0	1
Collonges	0	0	1	3	1	0
Confort	0	0	1	0	0	0
Confrançon	1	0	0	0	2	1
Contrevoz	0	0	0	0	1	1
Corbonod	0	1	9	1	2	0



Localisation Ain	2018	2019	2020	2021	2022	2023
Cormaranche-en-Bugey	0	0	0	0	1	0
Crans	0	0	0	1	0	0
Cressin-Rochefort	0	0	0	1	1	2
Crottet	0	0	0	1	0	0
Crozet	0	4	0	2	3	0
Culoz-Béon	0	2	6	6	5	3
Cuzieu	0	0	1	0	0	0
Dagneux	0	0	1	0	1	0
Divonne-les-Bains	1	7	13	10	4	8
Douvres	0	1	0	0	0	0
Entre-deux-guiers	0	0	0	1	0	4
Echenevex	1	0	1	2	0	0
Farges	0	0	0	1	0	0
Feissons-sur-Isère	0	0	0	0	1	0
Ferney-Voltaire	0	0	3	1	1	0
Francheleins	0	0	0	0	0	1
Garnerans	0	0	0	0	1	0
Gex	2	3	14	6	5	9
Giron	0	0	1	0	1	0
Glandieu	0	0	0	0	2	0
Groslée-Saint-Benoît	0	2	1	10	2	3
Hautecourt-Romanèche	0	0	0	1	0	0
Haut-Valromey	0	0	0	0	2	0



Localisation Ain	2018	2019	2020	2021	2022	2023
Hauteville-Lompnes	0	0	0	1	2	2
Illiat	0	1	0	0	0	0
Injoux-Génissiat	0	0	2	0	0	0
Izernore	0	0	0	0	1	0
Jassans-Riottier	0	0	1	0	1	0
Journans	0	0	0	0	1	0
Jurieux	0	0	0	1	0	2
L'abergement-clémenciat	0	0	0	0	1	0
La Boisse	0	0	0	3	3	0
Lagnieu	0	0	5	3	2	2
Lavours	0	0	0	0	0	1
Léaz	0	0	0	0	1	1
Lescheroux	0	0	0	0	0	1
Leyment	0	0	0	1	1	0
Lhuis	0	0	0	0	0	1
Lilignod	0	0	0	4	1	0
Loyettes	0	0	0	2	2	3
Marchamp	0	1	0	0	0	0
Marignieu	0	0	0	0	4	0
Marlieux	0	0	1	0	0	0
Marsonnas	0	0	0	0	0	1
Massieux	0	0	1	3	0	0
Massignieu-de-rives	0	0	0	0	0	3
Matafelon-Granges	0	0	0	1	0	0
Meillonnas	0	0	0	10	0	0



Localisation Ain	2018	2019	2020	2021	2022	2023
Meximieux	0	0	0	2	2	5
Mionnay	0	0	0	0	2	1
Miribel	0	0	1	2	0	3
Montgilbert	0	0	0	0	1	0
Monthieux	0	0	0	1	1	0
Montluel	0	0	2	4	1	1
Murs-et-Gélignieux	0	0	0	0	0	1
Nantua	0	1	0	0	1	1
Niévroz	0	0	0	2	0	1
Nivigne Et Suran	0	0	1	0	0	0
Ornex	1	0	2	0	0	6
Oyonnax	0	0	3	7	3	3
Parves et Nattage	1	2	0	1	0	1
Péron	1	0	1	2	5	1
Peyrieu	0	0	0	1	0	1
Plateau d'Hauteville	0	1	0	0	0	0
Polliat	0	0	0	0	2	0
Poncin	0	0	1	1	1	1
Pont d'Ain	0	0	1	1	3	0
Pont-de-veyle	0	0	0	0	1	0
Port	0	0	0	0	0	1
Pougny	0	0	0	4	1	0
Prévessin-Moëns	0	0	4	2	0	1
Priay	0	0	1	0	0	1
Pugieu	0	0	0	0	1	0



Localisation Ain	2018	2019	2020	2021	2022	2023
Rignieux-le-Franc	0	0	1	0	0	0
Saint-Bénigne	0	0	1	0	0	0
Saint-Denis-les-Bourgs	0	0	1	0	2	0
Saint-Didier-sur-Chalaronne	0	0	0	0	0	1
Saint-Genis-Pouilly	0	1	5	4	4	3
Saint-Germain-de-Joux	1	0	0	0	1	0
Saint-Germain-les-Paroisses	0	0	0	0	1	0
Saint-Germain-sur-Renon	0	0	0	2	1	0
Saint-Jean-de-Gonville	0	0	5	0	0	1
Saint-Jean-de-Niost	0	0	3	0	1	2
Saint-Jean-Le-Vieux	0	0	0	1	0	0
Saint-martin-de-Bavel	0	0	0	0	1	2
Saint-Martin-du-Frêne	0	0	1	0	0	0
Saint-Martin-du-Mont	0	0	2	0	3	1
Saint-Maurice-de-Beynost	0	0	1	1	1	0
Saint-Maurice-de-Gourdans	0	0	0	1	2	2
Saint-Nizier-le-Désert	0	0	4	0	0	0
Saint-Rambert-en-Bugey	0	0	3	11	2	0
Saint-Robert-en-Bugey	0	0	1	0	0	0
Saint-Sorlin-en-Bugey	0	0	1	0	1	0
Sainte-Julie	0	0	4	0	0	0
Saint-Vulbas	0	0	0	1	1	0
Sault-Brénaz	0	0	0	0	0	2
Savigneux	0	0	0	1	0	1
Ségny	0	0	1	0	6	0



Localisation Ain	2018	2019	2020	2021	2022	2023
Seillonnaz	0	0	0	0	0	1
Serrières-de-Briord	0	0	0	2	0	1
Seyssel	0	0	3	3	0	0
Songieu	0	0	0	1	0	0
Surjoux-l'hôpital	0	0	0	1	0	0
Talissieu	1	1	0	0	0	0
Tenay	0	0	1	0	1	2
Thézillieu	0	0	0	1	0	0
Thoiry	0	0	10	1	0	6
Thoissey	0	0	0	0	2	2
Torcieu	0	0	0	0	2	0
Tossiat	0	0	3	0	1	0
Trévoux	0	1	0	0	0	1
Val-Revermont	0	0	1	0	1	0
Valromey-sur-Séran	2	0	2	0	1	0
Valsenhône	0	10	10	4	1	4
Versonnex	1	0	0	0	0	0
Villebois	1	0	0	0	0	1
Villette-sur-Ain	1	0	1	0	0	1
Villars-les-Dombes	0	0	1	1	0	2
Villeneuve	0	0	4	1	0	0
Viriat	0	0	3	0	1	0
Virieu-le-grand	0	0	1	0	0	2
Virignin	0	0	4	0	2	5
Vonnas	0	0	0	0	0	1

