



Centre de Sauvegarde  
de la Faune Sauvage  
des Pays de Savoie

# RAPPORT D'ACTIVITES 2025

Assemblée Générale du 08 Mars 2026



Martinet noir · *Apus apus*

# **SOMMAIRE**

1 - Rapport moral	3
2 - Rapport d'activité	4
3 - Rapport financier	35
4 – Perspectives 2026 - Budget prévisionnel	41
5 - Montant des cotisations	46
6 - Élection au Conseil d'Administration	47
7 - Nos mécènes et partenaires	48

# **ANNEXES**

8 - Tableau détaillé d'origines des accueils	50
9 - Détail des appels reçus par départements et communes	51



# 1 - RAPPORT MORAL : LE MOT DE LA PRÉSIDENTE



Pour cette nouvelle assemblée, on va prendre le large.

Le Tétrás Libre, c'est comme un immense navire.

Il y a une capitaine, des officiers qui la secondent et les marins sans lesquels l'embarcation ne pourrait pas avancer.

Tout au long de cette année 2025, le navire a été chahuté, non pas par des tempêtes internes, mais par des vents forts, transportés notamment par la canicule soudaine qui a sévi dès le mois de juin, et a mis les équipes à rude épreuve encore plus tôt que d'habitude. Accueils en masse, moussaillons manquants sur certaines périodes de l'été, l'équipage a tenu bon contre vents et marées, et a encore réalisé une traversée formidable. Un grand merci à toutes et tous : salariées, services civiques, bénévoles et administrateurs.

Pas d'îles paradisiaques en vue lors de ce long voyage, mais des espèces en détresse, toujours plus, avec des histoires tristes, des fins malheureuses mais fort heureusement beaucoup d'autres qui se terminent par un beau relâcher, récompense suprême pour l'ensemble de l'équipage.

Un navire, cela s'entretient et cela demande des aménagements. Vous verrez sur ce rapport que nous n'avons pas lésiné encore une fois sur les travaux d'aménagement du site.

Un navire, cela a besoin de carburant pour avancer, mais comme nous sommes tous attachés à la protection de l'environnement, le nôtre fonctionne à la force des bonnes volontés humaines, et ça rame, ça rame... toujours dans la bonne humeur, et sans potion magique (d'ailleurs, si quelqu'un a la recette, on est preneurs !)

Malgré toutes ces bonnes volontés sans lesquelles le navire resterait à quai, un centre de soins ne peut pas fonctionner que d'amour et d'eau fraîche. De l'argent, toujours de l'argent, voilà ce après quoi court sans arrêt la capitaine et la trésorière. Les animaux s'en foutent royalement, eux, de l'argent, et ce serait tellement plus simple de pouvoir les imiter. Mais pour les soigner, il faut des vivres, des médicaments et il faut, malgré tout, rémunérer quelques matelots indispensables à leur survie.

Alors, si vous avez envie de rejoindre cette formidable arche de Noé, n'hésitez pas à vous renseigner, à faire passer le message, nous avons et aurons toujours besoin de vous, bénévoles, mécènes, partenaires... mais aussi de quelques écus ou lingots d'or pour permettre à ce beau navire qu'est le Tétrás Libre de continuer à naviguer pour un seul horizon : celui de porter secours à un maximum d'animaux sauvages qui, eux, n'ont pas demandés à faire partie du voyage auprès des humains, si bienveillants soient-ils...

La réalité du terrain nous rappelle tous les jours que notre action est loin d'être un mirage.

Marie-Sophie Saintillan, Présidente



## 2 - RAPPORT D'ACTIVITÉ



Conseil d'administration :

- **11** administrateurs bénévoles

- **4** salariées permanentes
- **3** renforts estivaux
- **11** services civiques



Près de **250** bénévoles :


- **200** bénévoles soins
- **50** bénévoles rapatrieurs, bénévoles communication, travaux, stands, animation, etc.

**592** adhérents

## 2 - RAPPORT D'ACTIVITÉ



**Caroline**  
soigneuse capacitaire



**Anouk**  
soigneuse capacitaire



**Marie-Anne**  
soigneuse



**Vanille**  
assistante administrative  
et chargée de médiation




**Lou-Anne**  
assistante  
administrative et  
chargée de médiation

## 2 - RAPPORT D'ACTIVITÉ



### **Valentina**

soigneuse en renfort sur  
CDD de 6 mois



### **Roxanne**

soigneuse en renfort  
sur CDD de 6 mois



### **Loane**

renfort estival Médiation

## 2 - RAPPORT D'ACTIVITÉ : LES SERVICES CIVIQUES

11 services civiques à l'année sur 8 mois chacun

**Une aide très précieuse !**

Nos services civiques suivent une formation complète au centre de soins, avec prise de responsabilités et une grande montée en compétences de part leurs missions très diverses.

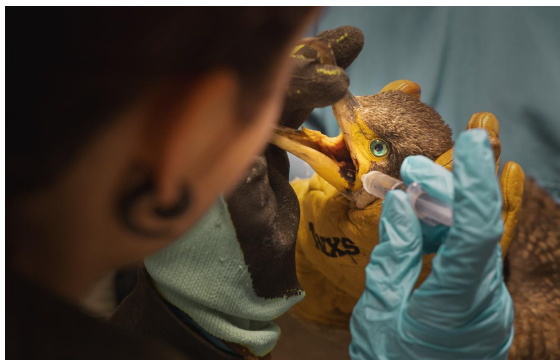
Cela leur permet d'acquérir une expérience valorisante pour leur avenir professionnel. Certains ont déjà été recrutés par l'association suite à leur service civique.

**Merci à** Lou- Anne, Hannah, Léna et Kélian qui ont débutés leur contrat en 2024, rejoints en 2025 par : Maëlys, Julie, Thibaud, Mathilde, Manon, Chloé, Amélie, Soizic, Johan, Alyssandra et Lili.



 280 600 heures de bénévolat

### SOINS



### STANDS / ANIMATION



### RECHERCHE DE FINANCEMENTS




### ADMINISTRATEURS



### TRAVAUX



### COMMUNICATION



### RAPATRIEURS



## 2 - RAPPORT D'ACTIVITÉ

**1872 accueils en 2025 (30 % des appels)**  
**1526 en 2024**

Temps moyen d'hospitalisation  
**13 jours (21 jours sans les décédés <24h)**

Coût moyen d'hospitalisation  
**environ 100 €/jour**

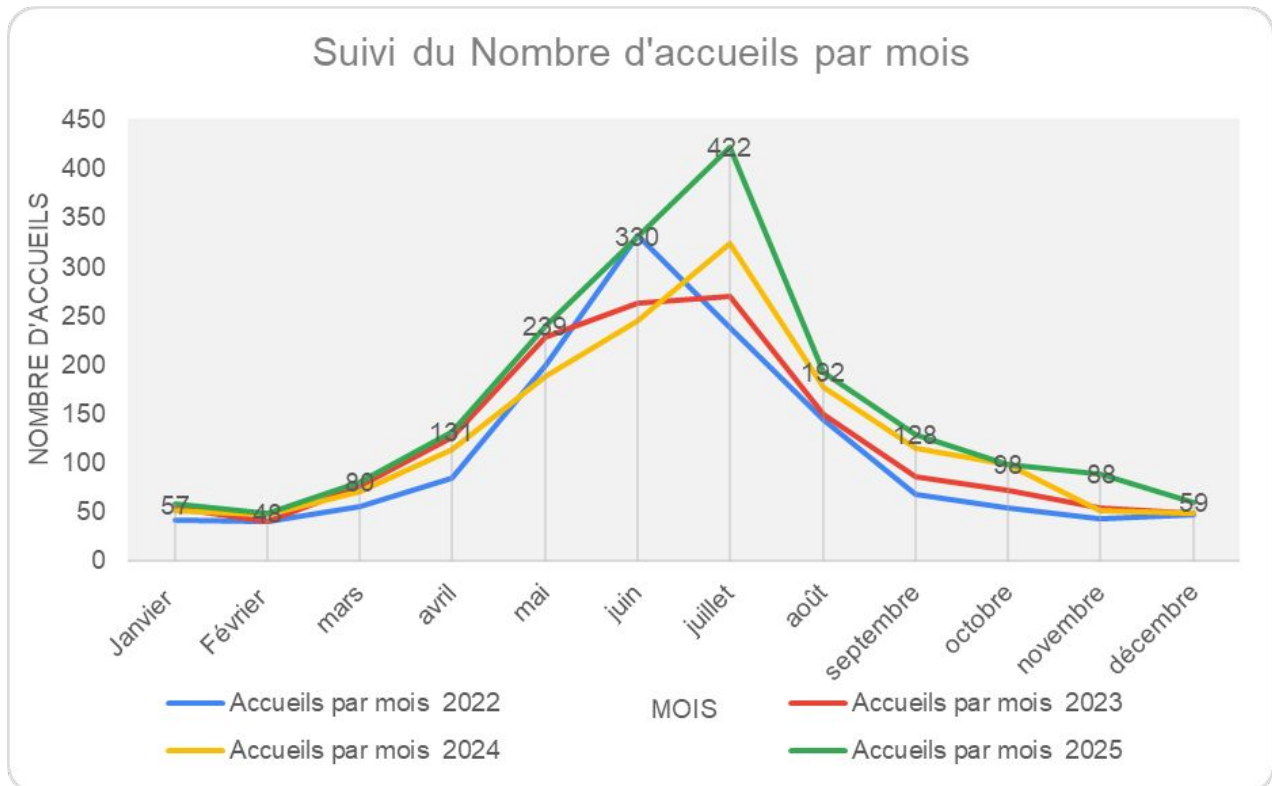
Coût variable en fonction de l'espèce et des besoins de l'individu.

Par exemple, un bébé mammifère va demander plus d'électricité pour faire chauffer les bouillottes et la couveuse et plus de temps pour les nourrissages qui sont très réguliers.

Certains animaux ont un régime alimentaire spécial qui nous oblige à acheter des denrées chères.

Prise en charge de l'animal  
**100% gratuite \***

\*Financée uniquement grâce aux dons, adhésions, mécénat, subventions communales et notre partenariat avec des cliniques vétérinaires



## 2 - RAPPORT D'ACTIVITÉ : MÉDIATION FAUNE SAUVAGE

### Bilan des accueils et des espèces en 2025

**1872 animaux accueillis**

soit **8425** animaux secourus depuis l'ouverture du centre

**6125 SOS reçus à la médiation**

soit plus de **31661** SOS depuis l'ouverture de la ligne téléphonique


**80 individus = 4 % d'espèces menacées et/ou protégées**

**132 espèces différentes (234 en appel)**

dont **87** espèces d'oiseaux (**73%**) et **45** espèces de mammifères (**27%**)



**73% oiseaux\***

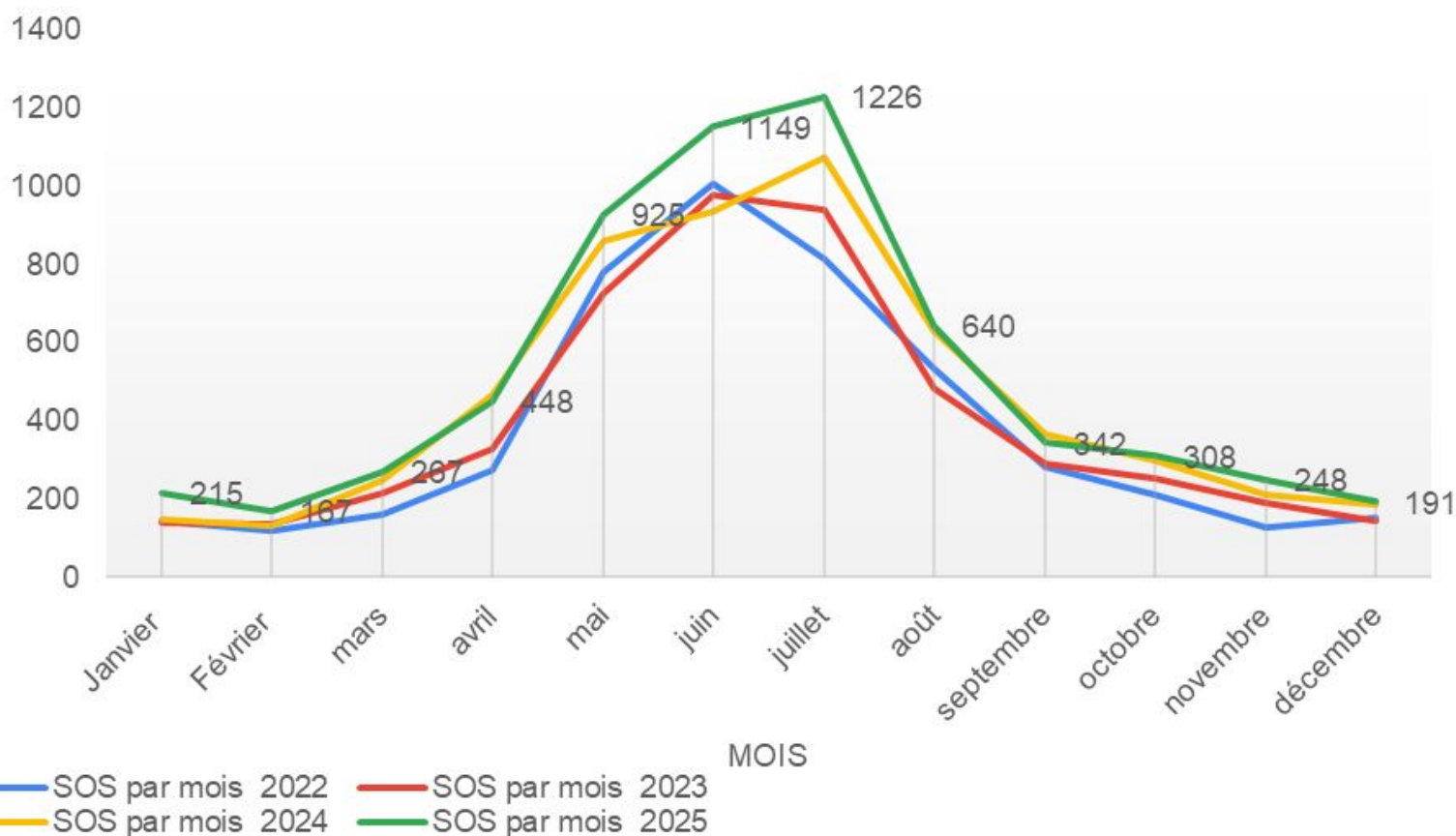


**27% mammifères\***

\*Une répartition entre oiseaux et mammifères globalement constante depuis 2020

## 2 - RAPPORT D'ACTIVITÉ : MÉDIATION FAUNE SAUVAGE

Suivi du Nombre de SOS reçus par année



**6125 SOS en 2025**

Le plafond de l'an dernier a une fois de plus encore été dépassé.

Avec un seul poste de médiation, nous ne pouvons pas traiter un nombre infini d'appels par jour.

L'été, nous ne pouvons malheureusement pas répondre à toutes les sollicitations, faute de temps et de moyens matériels/humains.

Nous avons donc cette année fait appel à un renfort estival en urgence.

Bilan annuel des sollicitations :

5536 en 2024

4805 en 2023

4582 en 2022

4200 en 2021

3500 en 2020

1963 en 2019

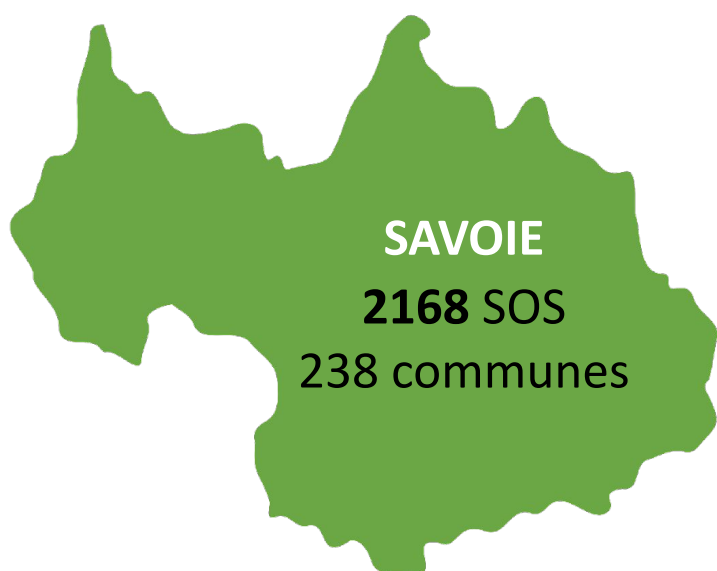
1005 en 2018

+ de 30 000 sollicitations au total



## 2 - RAPPORT D'ACTIVITÉ : MÉDIATION FAUNE SAUVAGE

### Provenances des appels et des accueils



**AIN** 170 communes : **440 SOS**

**ISÈRE** 79 communes : **287 SOS**

Autres départements (262 communes) : **748 SOS (12%)\***

**1000 communes différentes**

Les appels proviennent de plus en plus loin. Dans la plupart des cas, nous orientons les découvreurs vers des centres plus proches, mais nous sommes parfois obligés de prendre en charge les animaux car aucun autre centre plus proche ne veut ou ne peut le faire. C'est le cas par exemple pour les pigeons ou les animaux qui nécessitent des infrastructures particulières ou des protocoles anti-imprégnation.

\*Contact CSFS obtenu via le site du Réseau des Centres de Soins Faune sauvage, sans prise en compte de la localisation par le découvreur.


Pour l'Ain et l'Isère, les centres de référence sont respectivement Athénas et le Tichodrome mais parfois les animaux découverts sur ces départements sont physiquement plus proches de notre centre.



## 2 - RAPPORT D'ACTIVITÉ : MÉDIATION FAUNE SAUVAGE

Globalement toujours les mêmes espèces dans le TOP 10

Espèce	Nombre
Martinet noir	220
Hérisson d'Europe	192
Merle noir	148
Moineau domestique	132
Pigeon biset	111
Corneille noire	66
Pigeon ramier	61
Renard roux	51
Hirondelle des fenêtres	51
Buse variable	43



Photos : ©C. Bouquet

## 2 - RAPPORT D'ACTIVITÉ : MÉDIATION FAUNE SAUVAGE

**Espèces PNA** : Parmi les espèces accueillies en 2025, 18 espèces sont concernées par un Plan National d'Action (PNA) représentées par 80 individus.

Espèce	Nombre d'individus
Pipistrelle commune	17
Molosses de Cestoni	15
Chauve-souris sp	10
Pipistrelle sp	10
Pipistrelle de Kuhl	7
Noctule de Leisler	5
Pipistrelle de Nathusius	3
Faucon crécerellette	2
Oreillard gris, Oreillard méridional	2
Milan royal	1
Pie grièche écorcheur	1
Grand Murin	1
Murin à moustache, Vespertillon à moustache	1
Murin de Daubenton	1
Murin de Natterer, Vespertillon de Natterer	1
Pipistrelle pygmée	1
Sérotine de Nilsson	1
Vespère de Savi	1

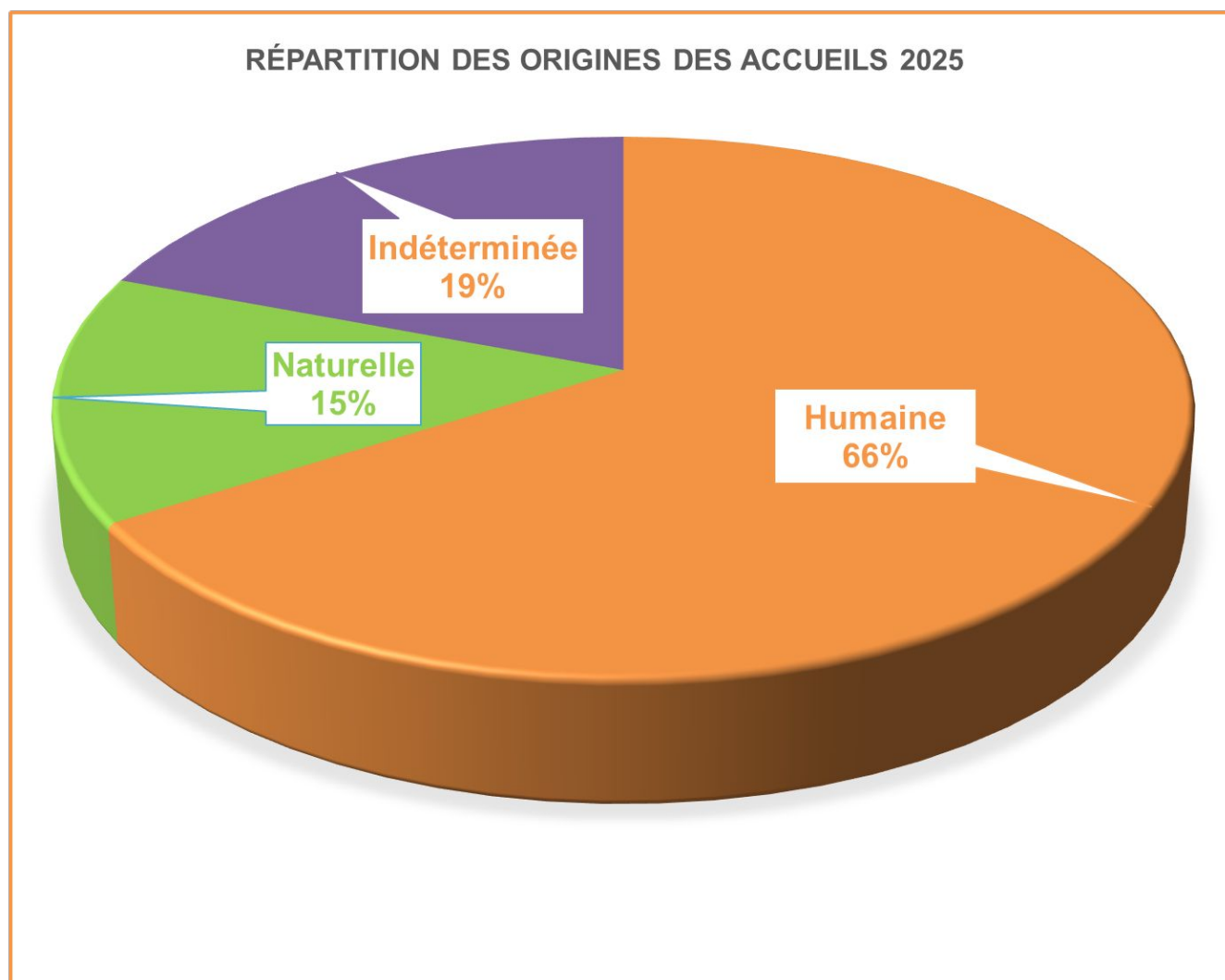


## 2 - RAPPORT D'ACTIVITÉ : MÉDIATION FAUNE SAUVAGE

### TABLEAU DE RÉPARTITION PAR GROUPE D'ESPÈCES

Accueils par groupes d'espèces				
Espèce	Groupe d'espèce	Chiffre 2025	Chiffre 2024	Chiffre 2023
<b>Mammifère</b>	Grand	64	69	68
	Moyen	56	50	53
	Petit	235	237	211
	Micro	144	126	112
	<b>Total mam</b>	<b>499</b>	<b>482</b>	<b>444</b>
<b>Oiseau</b>	Rapaces	137	110	106
	Oiseaux d'eau	50	55	63
	autres	1186	879	838
	<b>Total oiseaux</b>	<b>1373</b>	<b>1044</b>	<b>1007</b>
<b>Indeterminée</b>	/	0	0	
<b>Reptile/amphibien</b>	/	0	0	2
<b>Total animaux</b>	/	<b>1872</b>	<b>1526</b>	<b>1453</b>

## 2 - RAPPORT D'ACTIVITÉ : ORIGINE DES ANIMAUX



### HUMAINE

61% en 2024 ; 68% en 2023

- Ramassage jeune non autonome,
- Prédation animal domestique,
- Collision véhicule routier,
- Obstacle fixe (vitre ou autre)

### NATURELLE/CLIMATIQUE

20% en 2024 ; 8% en 2023

- Canicule / sécheresse
- Parasites, maladies, malformation de naissance, tempêtes, etc.

### INDETERMINEE

20% en 2024 ; 24% en 2023

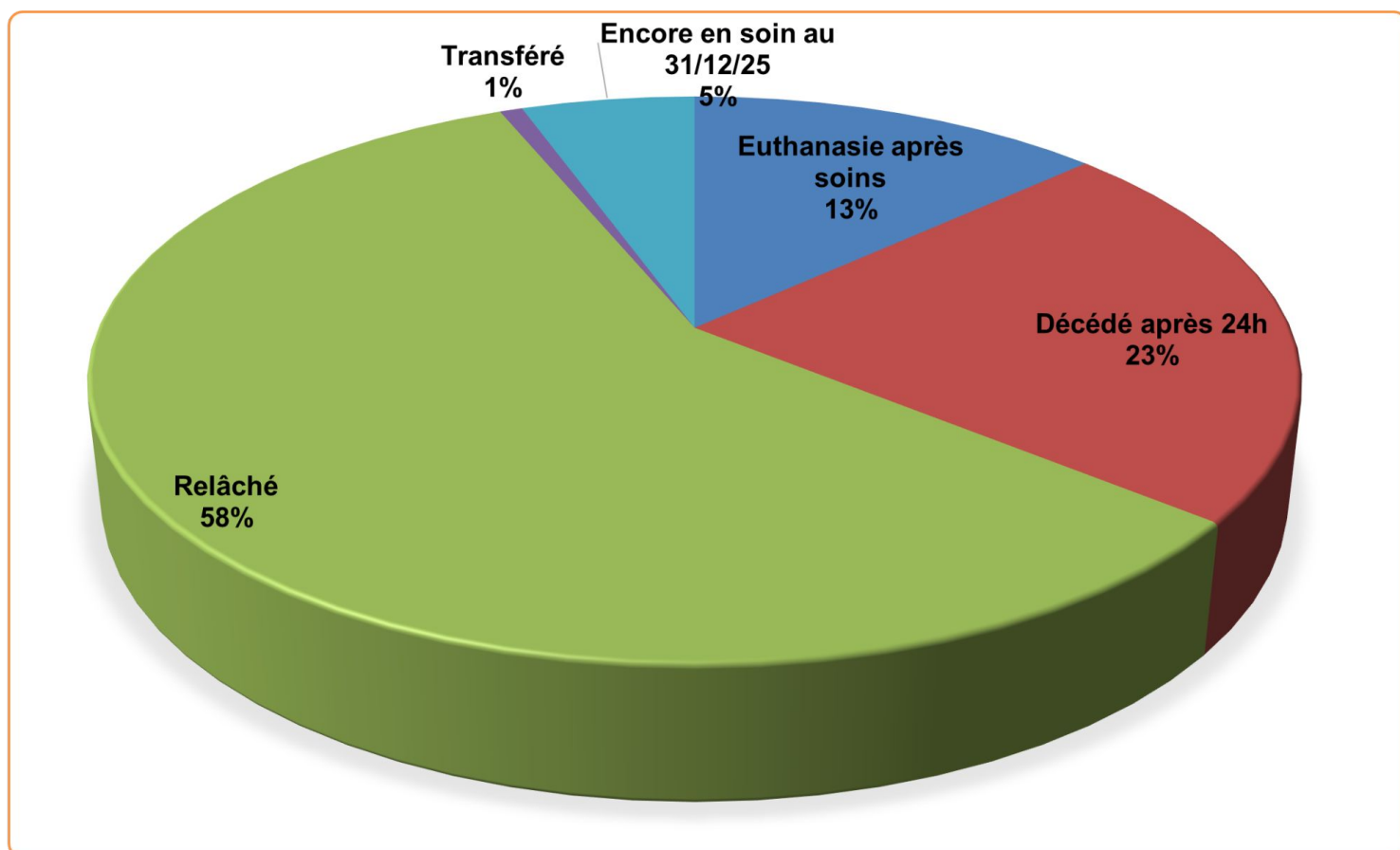
## 2 - RAPPORT D'ACTIVITÉ : ORIGINE DES ANIMAUX

- Cette année, nous avons essayé d'être encore plus rigoureux que l'année précédente pour la détermination des causes d'accueil. Malgré cette rigueur, il est parfois impossible de connaître l'origine de la détresse de l'animal par manque d'informations. Par exemple, lorsque les animaux sont déposés en clinique vétérinaire par un anonyme. Ou lorsque les découvreurs retrouvent un jeune non autonome mais qu'ils ne retrouvent aucune trace des parents après avoir tenté un remplacement.
- Le nombre d'arrivées pour causes naturelles a baissé de 5%, malgré un été très sec marqué par une période de canicule dès le mois de juin, qui explique le nombre élevé des accueils de martinets, espèce très impactée par les fortes chaleurs.
- La première cause d'accueil est le **ramassage des jeunes non autonomes**, suivie de près par **l'interaction avec un animal domestique**, dont le chat, et les **chocs causés par des véhicules routiers ou des chocs vitre**. Pourtant, il existe des solutions :
  - Ramassage des jeunes non autonome : appeler un centre de soin avant de prendre l'animal, il n'est peut être pas en danger !
  - Prédation chat : surveiller les sorties du matin lors de la période d'émancipation des poussins.
  - Choc routier : rouler plus doucement dans les zones entourées par de la forêt ou des prairies.
  - Désairage : ne pas prélever un juvénile dans son milieu naturel sans avoir pris l'avis d'un centre de soins. Si pas d'autre solution, le prélever avec des gants et le mettre dans un carton en attendant les conseils du centre de soins.
  - Choc vitre : stickers holographiques...
- En 2025 nous avons encore observé une augmentation des accueils suite à une période de détention en captivité. La plupart du temps les particuliers récupèrent les individus en bas âge, les élèvent eux-même puis nous sollicitent au bout de quelques semaines/ mois car l'animal se développe mal (malnutrition) ou qu'il devient trop difficile à gérer (ex : lièvre). Reprendre ces cas est un vrai défi : d'une part, une malnutrition sur plusieurs mois entraîne forcément des carences et réduit grandement les risques de survie dans la nature pour l'animal en question. D'autre part, l'animal s'étant développé au contact des humains sans protocole adapté n'aura pas les codes de son espèce et aura donc de grandes difficultés pour s'insérer au sein de celle-ci, communiquer, se reproduire, se nourrir.

\*Le désairage correspond au prélèvement non nécessaire de l'animal, volontaire ou non. Il peut s'agir d'individus que les découvreurs estiment en détresse alors qu'ils ne le sont pas, ou de jeunes sans parents pris pour des orphelins par exemple.



## 2 - RAPPORT D'ACTIVITÉ : DEVENIR DES PENSIONNAIRES



Au résultat des 1 872 animaux accueillis s'ajoute le devenir des 56 animaux accueillis en 2024 et encore en soins au 01/01/2025, dont le devenir a été effectif sur l'année 2025.

Pour le graphique final, nous avons retiré les devenirs suivants, qui correspondent à des animaux non viables :

- "Arrivé mort",
- "Mort dans les 24h" : l'animal arrivant la plupart du temps dans un état d'affaiblissement important et/ou gravement blessé, les chances de le sauver sont quasi nulles et nous demeurons impuissant(es)
- "Euthanasie à l'entrée" : ce devenir concerne des animaux qui n'étaient pas sauvables.

Le taux de relâché est en augmentation par rapport à l'année 2024 (il était de 51,1%). D'une part, nous avons eu beaucoup de martinets, avec un taux de relâché important. D'autre part, les protocoles soins sont révisés constamment pour améliorer les prises en charge, avec un taux de réussite en augmentation. Notre renfort salarié en médiation nous a permis aussi d'avoir une prise en charge plus rapide des animaux et donc d'éviter un affaiblissement plus important à l'arrivée ..

## 2 - RAPPORT D'ACTIVITÉ : FOCUS COLOMBIDES

Total Colombidés accueillis	2025	2024
Pigeon Biset	101	105
Pigeon Biset Domestique	6	
Pigeon Ramier	60	50
Pigeon SP	6	3
Tourterelle domestique	3	0
Tourterelle turque	39	42
<b>Total</b>	<b>215</b>	<b>200</b>

Total SOS pour Colombidés	2025	2024
Pigeon Biset	202	222
Pigeon Biset Domestique	17	
Pigeon Ramier	96	64
Pigeon SP	105	94
Tourterelle domestique	4	0
Tourterelle SP	24	25
Tourterelle turque	87	79
<b>Total vérif</b>	<b>535</b>	<b>484</b>

Relâché 2025	2025	2024
pourcentage relâché	<b>34,88%</b>	<b>45,50%</b>
Pourcentage sans les dcd < 24h	<b>54,74%</b>	<b>59,87%</b>

AGES	2025	2024
BB	12	14
JUV	62	66
IMM	31	14
AD	110	106
<b>Total</b>	<b>215</b>	<b>200</b>

Devenir	2025	2024
DCD < 24h	78	48
DCD > 24h	55	61
Relâché	75	91
En soin	7	0
<b>Total</b>	<b>215</b>	<b>200</b>

Temps séjour	2025	2024
Temps min	0j	0j
Temps max	94j	249j
Temps moyen	14j	28j

Causes de découvertes	2025
Agent infectieux indéterminé	1
Agent infectieux Parasite	6
Agent infectieux Viral	2
Cohabitation	2
Détention à l'origine de la détresse de l'animal	1
Entretien d'espaces verts	2
Entravement	2
Indéterminée	58
Interaction Animal domestique - autre	1
Interaction Animal domestique - chat	28
Interaction Animal domestique - chien	7
Interaction Animal indéterminé	14
Interaction Animal sauvage	9
Maltraitance	1
Obstacle fixe - autre	9
Obstacle fixe - collision vitre	6
Piègeage	1
Ramassage - Individu autonome	4
Ramassage - Jeune non autonome	34
Tir	4
Travaux	8
Tempête	1
Véhicule routier	14
<b>Total</b>	<b>215</b>



## 2 - RAPPORT D'ACTIVITÉ : GUINNESS BOOK DU TÉTRAS

### Le plus d'accueils en une journée

- 32 accueils (4 juillet)

### La plus grosse portée accueillie

- 6 mésanges charbonnières

### Le plus de cas traités en une journée

- 76 cas, le 2 juillet. Attention, ce n'est pas le nombre d'appels mais bien le nombre de cas traités. L'été, nous ne pouvons pas répondre à tout le monde, nous rappelons uniquement les personnes qui nous laissent des messages vocaux.

### Communes depuis lesquelles on a reçu le plus d'appels

- Annecy avec 331 appels
- Chambéry avec 315 appels

### Le + long séjour au centre

- 147 jours (Hérisson)

### Les animaux rares, côté mammifères

- Chat Sauvage
- Marmotte (3)
- Molosses de Cestoni (15)
- Plusieurs Murin
- Vespère de Savi
- Blaireau leucique

### Les animaux rares, côté oiseaux

- Bruant des roseaux, Bruant zizi, cincle plongeur, pie grièche écorcheur, pouillot véloce, torcol fourmilier (5), bécasse des bois (2), Martin Pêcheur, Petit Duc.



## 2 - RAPPORT D'ACTIVITÉ : RÉSEAU VÉTÉRINAIRE

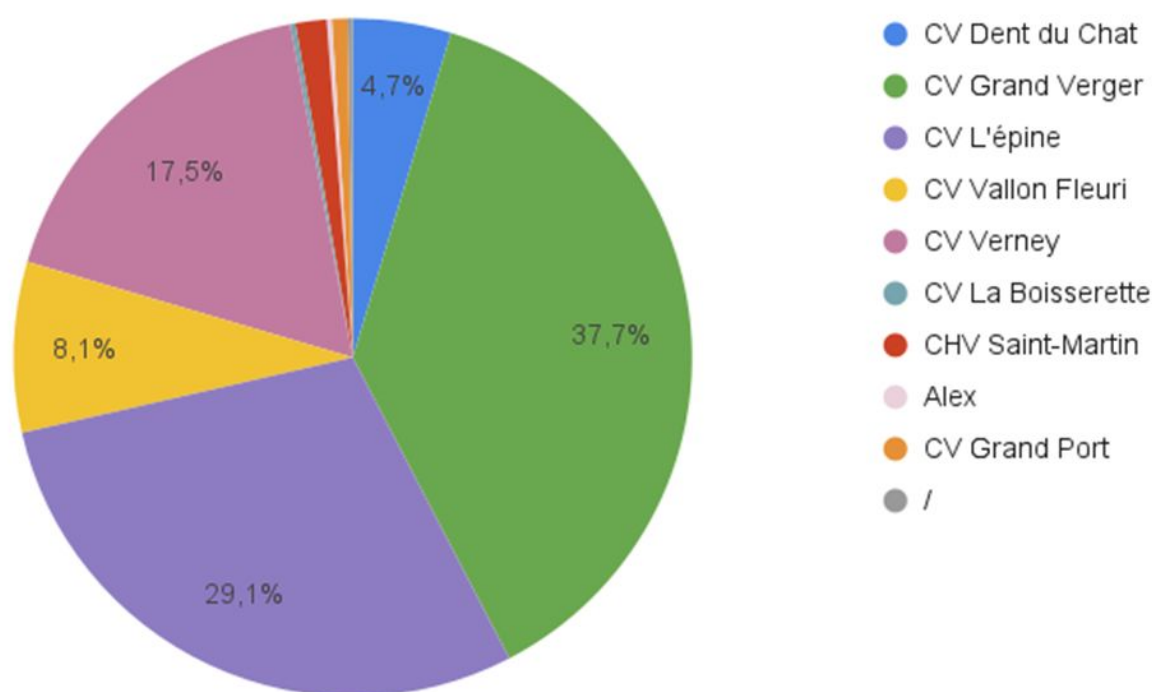
En 2025, nous avons collaboré avec plus de **40 cliniques vétérinaires, dont 4 cliniques principales** essentielles à notre fonctionnement.

En effet, tout acte nécessitant la présence d'un vétérinaire ou du matériel spécifique ne peut être réalisé sur le centre de soins, à savoir :

- Actes d'imagerie : radiologie, échographie.
- Actes chirurgicaux sous tranquillisation ou anesthésie générale (fixe ou gazeuse) : soins de plaies, amputations, sutures, pose de broches ou d'attelles, chirurgie des plumes, etc.
- Actes d'euthanasie.

Ces interventions sont réalisées à titre gratuit par les cliniques vétérinaires et peuvent avoir lieu soit en amont, soit, le plus souvent, après l'accueil de l'animal au centre. Nous tenons un cahier de soins répertoriant l'ensemble des actes vétérinaires réalisés pour nos pensionnaires.

Rendez vous dans nos cliniques vétérinaires partenaires



**UN GRAND MERCI POUR LEUR AIDE PRÉCIEUSE**

## **2 - RAPPORT D'ACTIVITÉ : BILAN OSTÉOPATHIE**

**1 vétérinaire ostéopathe** bénévole vient régulièrement au centre.  
Les résultats sont fabuleux sur les animaux !

**17 séances** sur l'année 2025 soit en moyenne 1 fois par mois.

**87 manipulations** au total :

**16% pour les mammifères**

**84% sur les oiseaux**

Entre **1 et 5 séances par animal** en fonction des besoins.

Les séances d'ostéopathie sont surtout efficaces sur :

- Les troubles neurologiques,
- Les fractures,
- Les blocages : colonne vertébrale et cervicales.

Le travail de l'ostéopathe se concentre surtout sur la mobilité des articulations.



**UN GRAND MERCI À GAËLLE**

## **2 - RAPPORT D'ACTIVITÉ : PERSPECTIVES 2026**



### **Poursuite des formations pour les bénévoles :**

- soins (plusieurs niveaux)
- stands/animations
- rapatrieurs



### **Consolider l'accompagnement des bénévoles et la pratique de la validation des compétences.**



### **Test d'un standard téléphonique :**

L'objectif est d'avoir 2 personnes en simultané sur le poste médiation, pour réduire les temps d'attente de prise en charge



### **Mise en place d'une procédure par baguage de certaines espèces d'oiseaux, pour test de suivi**

## 2 - RAPPORT D'ACTIVITÉ : COMMISSIONS TRAVAUX



Des travaux, encore et toujours... Petits ou gros travaux, il y a toujours à faire au Tétrás Libre.



### Les chantiers 2025 :

- Finalisation du montage de la grande volière
- Terrassement de la volière de 50m et du tunnel à chiroptères :  
*subvention Région AURA et Fonds Vert*
- Chantier UNICITES qui nous a permis de travailler en extérieur : mares, volières, nettoyage des abords
- Construction de 2 abris de stockage (Pailles et Cages) : *subvention Région AURA et Fonds Vert*. La maçonnerie et la charpente ont été réalisées par 2 entreprises artisanales locales : M2S et FD Constructions bois.
- Réaménagement de l'accueil
- Ajout d'un radiateur dans l'infirmierie hérissons
- Installation, montage, et adaptation des cages des infirmeries hérissons et oiseaux.
- Réhausse des toits des boxes extérieurs pour améliorer l'étanchéité,  
*subvention Région AURA*
- Lutte contre les rongeurs
- Terrassement de deux emplacements pour volières de 50 mètres :  
*subvention Région AURA*

## 2 - RAPPORT D'ACTIVITÉ : COMMISSIONS TRAVAUX



## 2 - RAPPORT D'ACTIVITÉ : COMMISSIONS TRAVAUX



### Chantiers prévus pour 2026 :

- Construction de la structure d'une volière 50m  
(subvention AURA et Fonds Vert)
- Cloison séparation 50m en 2x25m et double sas
- Construction du tunnel chiroptères  
(subvention AURA et Fonds Vert)
- Transformation de l'appenti en salle bénévoles  
(subvention AURA)
- Réserve d'eau près des volières pour nourrir les animaux
- Lutte contre les rongeurs

Et plus si on a le temps et l'énergie !!

## 2 - RAPPORT D'ACTIVITÉ : LES ÉVÉNEMENTS 2025

### 32 actions stands/animation

- **9 opérations caddie**

Biocoop (6), Botanic (1 semaine complète de présence en décembre), Jardin des Plantes.

La générosité des donateurs lors de ces opérations nous permet de diminuer fortement nos dépenses en matière de produits spécifiques, d'entretien et de nourriture animale.



- **5 journées de sensibilisation** auprès d'établissements scolaires (de l'élémentaire au collège)



- **18 stands** sur divers événements (festival photo, fêtes de la nature, forum associations..)



## 2 - RAPPORT D'ACTIVITÉ : LES ÉVÉNEMENTS 2025

### Loto du 28 juin



Un succès pour cette 1ère édition. On aurait souhaité avoir un peu plus de monde pour plus de bénéficiaires mais on fera mieux la prochaine fois ! :) Un grand merci à nos partenaires fidèles ou d'un jour qui nous ont permis d'offrir de beaux lots, dont Madame Vacances pour le gros lot : 1 semaine de location dans une résidence en Provence !

### Apéro Jardins du 12 juillet au jardin du prieuré à Le Bourget-du-Lac



Une très belle soirée conviviale autour d'un groupe musical chaleureux.

Nous avons été un peu débordés par le nombre de visiteurs et c'est plutôt une bonne nouvelle. La soirée a été éprouvante pour tous les bénévoles présents qui ont assuré comme des chefs malgré la chaleur et le monde, sans le temps de boire un coup !

Proposé par :



DIMANCHE  
31 AOÛT  
8H30 - 18H

LE BOURGET DU LAC

LA TRAVERSE - ALLÉE DU LAC DE CONSTANCE



## 2 - RAPPORT D'ACTIVITÉ : LES ÉVÉNEMENTS 2025

La campagne de vente de graines de tournesol est toujours un succès et nous a permis de récolter plus de 9000€ de bénéfices en 2025. Et toujours auprès du même agriculteur bio et local (nord Isère).



The poster features a green header with the 'LE TETRAS LIBRE' logo on the left and the text 'NOUVELLE VENTE DE GRAINES DE' in white. Below this, the word 'Tournesol' is written in a large, white, cursive font. The central image shows a pile of sunflower seeds with a metal scoop and a sunflower head. A white callout box on the right contains the dates 'A PARTIR DU: 21 SEPT.' and 'ET JUSQU'AU: 12 NOV. 2025'. The bottom section has a dark background with white text providing details about the sale and contact information.

**LE TETRAS LIBRE**

NOUVELLE  
VENTE DE GRAINES DE

# Tournesol

A PARTIR DU:  
**21 SEPT.**

ET JUSQU'AU:  
**12 NOV.**  
2025

POUR NOURRIR LES OISEAUX TOUT L'HIVER, LE TETRAS LIBRE VOUS PROPOSE  
DES SACS DE GRAINES **BIO ET LOCALES DE 15 KG AU PRIX DE 30€**

**Pour acheter vos sacs :**  
Bulletin de commande sur notre site internet, à retourner avec votre chèque de règlement à : CSFS Pays de Savoie, 450 Route du Mapas, 73000 MONTAGNOLE

En ligne sur **helloasso** en scannant le QR code :



Informations sur : [www.csfs-paysdesavoie.org](http://www.csfs-paysdesavoie.org)

## 2 - RAPPORT D'ACTIVITÉ : COMMISSION COMMUNICATION



### LE TÉTRAS LIBRE EN 2025



**6125**  
APPELS SOS  
Le centre CSFS est ouvert  
L'ANNÉE, 7 jours / 7

**1872**  
ANIMAUX  
EN SOINS  
**24% Espèces**  
protégées et/ou menacées

plus de **250**  
BÉNÉVOLES  
**4 SALARIÉES**  
**10 SERVICES CIVIQUES**

+ de **40 CLINIQUES**  
VÉTÉRINAIRES PARTENAIRES  
**592 ADHÉRENTS**

**3** DÉPARTEMENTS  
Savoie 73  
Haute Savoie 74  
Une partie de l'Ain 01

**8** INFIRMERIES  
en intérieur  
**6 VOLIÈRES**  
**20 BOX**  
**4 PARCS**

**BUDGET ANNUEL**  
= **220 000 €**  
Coût de prise en charge  
par animal de 20 à 100 €

**32** Actions de **SENSIBILISATION**  
Ateliers scolaires - Conférences - Stands

### LES MISSIONS DE LA COMMUNICATION

- **INFORMER SUR L'EXISTENCE ET L'ACTUALITÉ DU CENTRE DE SOIN**

Réseaux sociaux, relation presse, radio, site internet, newsletters, etc.


- **AIDER LES AUTRES COMMISSIONS**

Avec des supports de communication : flyers, dossiers, powerpoint, vidéos, panneaux, etc.

- **AIDER AU BON FONCTIONNEMENT DE L'ASSOCIATION**

Recherche de bénévoles, rapatrieurs, services civiques, appel à dons, etc.

**SOS FAUNE SAUVAGE**

 **07 83 80 05 46**


 [www.csfs-paysdesavoie.org](http://www.csfs-paysdesavoie.org)

 [csfs.pays.de.savoie@gmail.com](mailto:csfs.pays.de.savoie@gmail.com)



## 2 - RAPPORT D'ACTIVITÉ : ZOOM SUR LES RÉSEAUX SOCIAUX

Lancement d'un format " carrousel " informatif et de sensibilisation sur des arrivées peu communes ou des opérations complexes

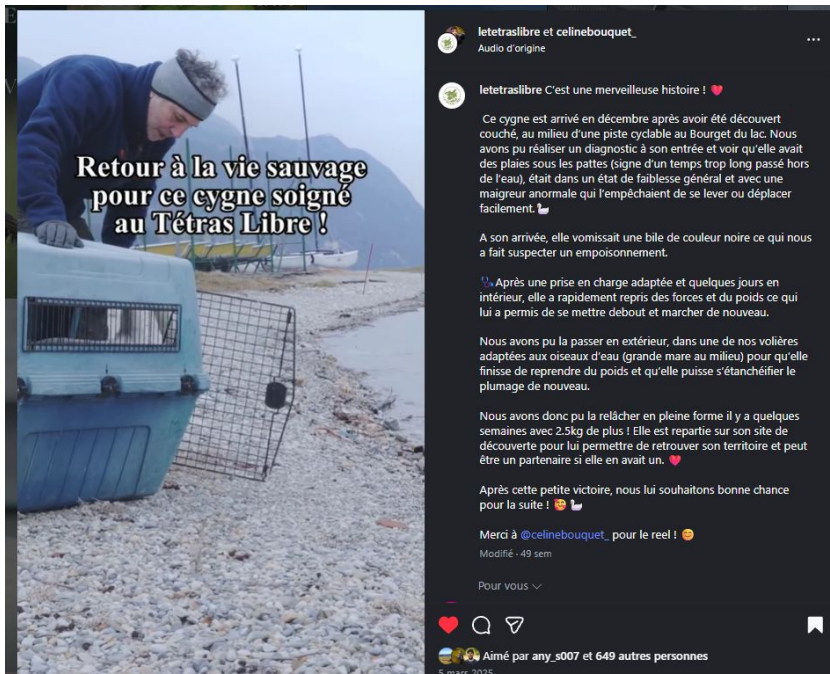


- Communication sur des chiffres clés lors des périodes intenses,
- Des portraits de nos bénévoles, services civiques & écovolontaires,
- Recrutement et appels à dons.



## 2 - RAPPORT D'ACTIVITÉ : ZOOM SUR LES RÉSEAUX SOCIAUX

Mais aussi, des posts pour :



Réels : exemple avec l'histoire de A à Z de ce cygne. Presque 10K de vues !

Les histoires de nos pensionnaires

Mais également, de nombreuses stories sur :

- Les arrivées et contrôles soins de nos pensionnaires,
- Les appels à rapatriement,
- Les évènements internes et externes,
- ...

□ A ce jour, nombre de personnes nous suivant sur les réseaux :



**6784** personnes (vs 4831 en fev 2025)



**10875** personnes (vs 9600 en fev 2025)

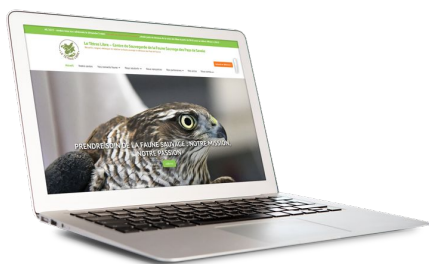




## 2 - RAPPORT D'ACTIVITÉ : COMMISSION COMMUNICATION

### LES PROJETS 2026

#### Moderniser le site web :



Poursuite de réalisation de vidéos sur les soins, les équipes, les aménagements du centre, etc, afin de produire une ou des vidéos de présentation de l'association et à plus long terme, qui sait, un long métrage....)



#### Le Tétrás Libre

Centre de Sauvegarde de la Faune Sauvage  
des Pays de Savoie

*Recueillir, soigner, rééduquer et relâcher  
la faune sauvage en détresse des Pays de Savoie*



Suite au lancement dans la newsletter de décembre 2025, poursuite des propositions de parrainages d'animaux en soins à nos adhérents et ouverture à terme au grand public.

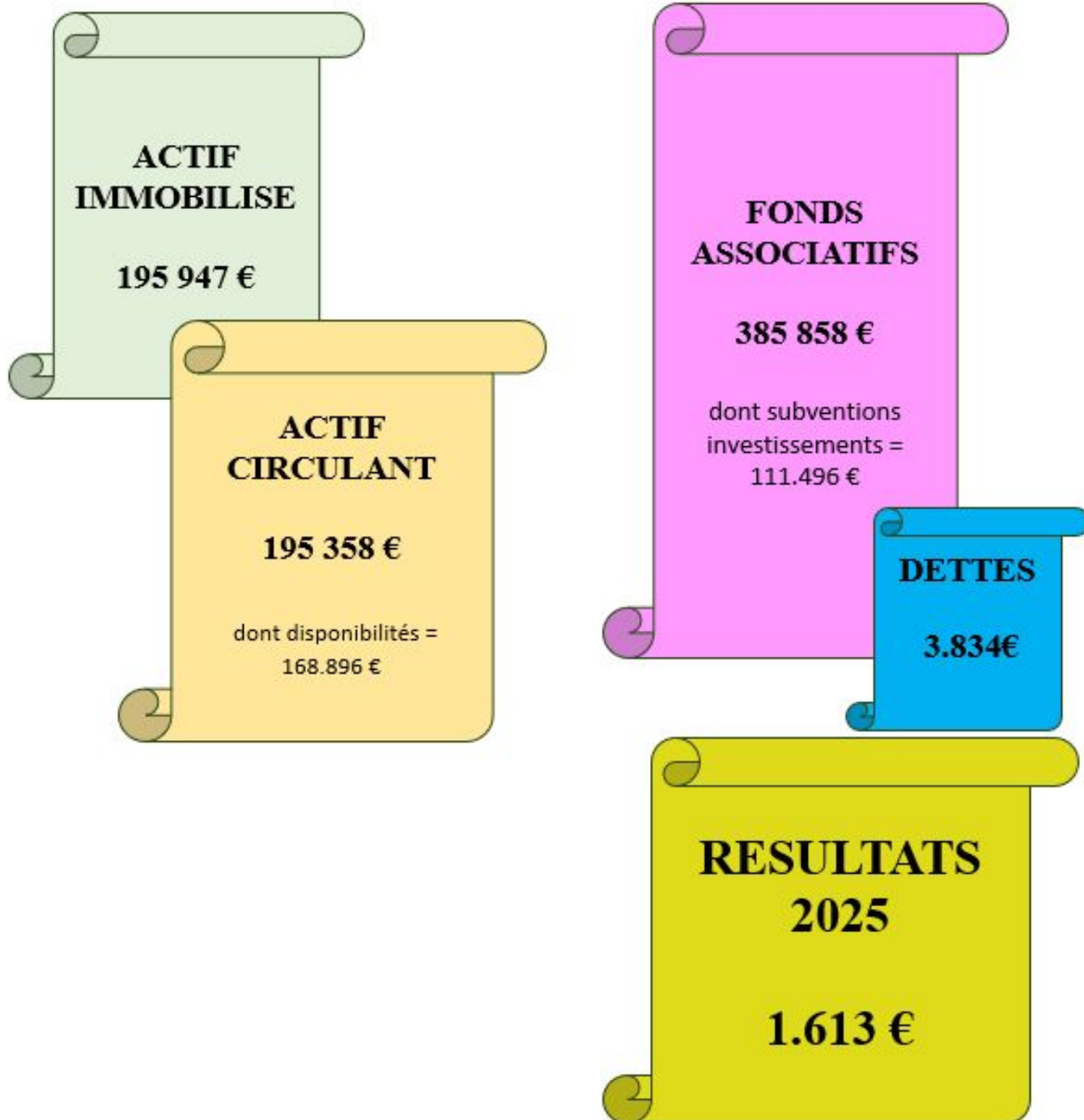
#### C'est nouveau : lancement des parrainages !

Pour la première fois, le Tétrás Libre vous propose le parrainage de certains de ses pensionnaires. Vous avez la possibilité de devenir parrain ou marraine d'un de ces animaux pendant le temps de sa convalescence. Le parrainage est une façon simple et concrète d'aider à la prise en charge de la faune sauvage par notre centre de sauvegarde. C'est un don qui permet de couvrir une partie des frais liés à l'hébergement, aux soins et traitements, ainsi qu'à l'alimentation de l'animal parrainé.

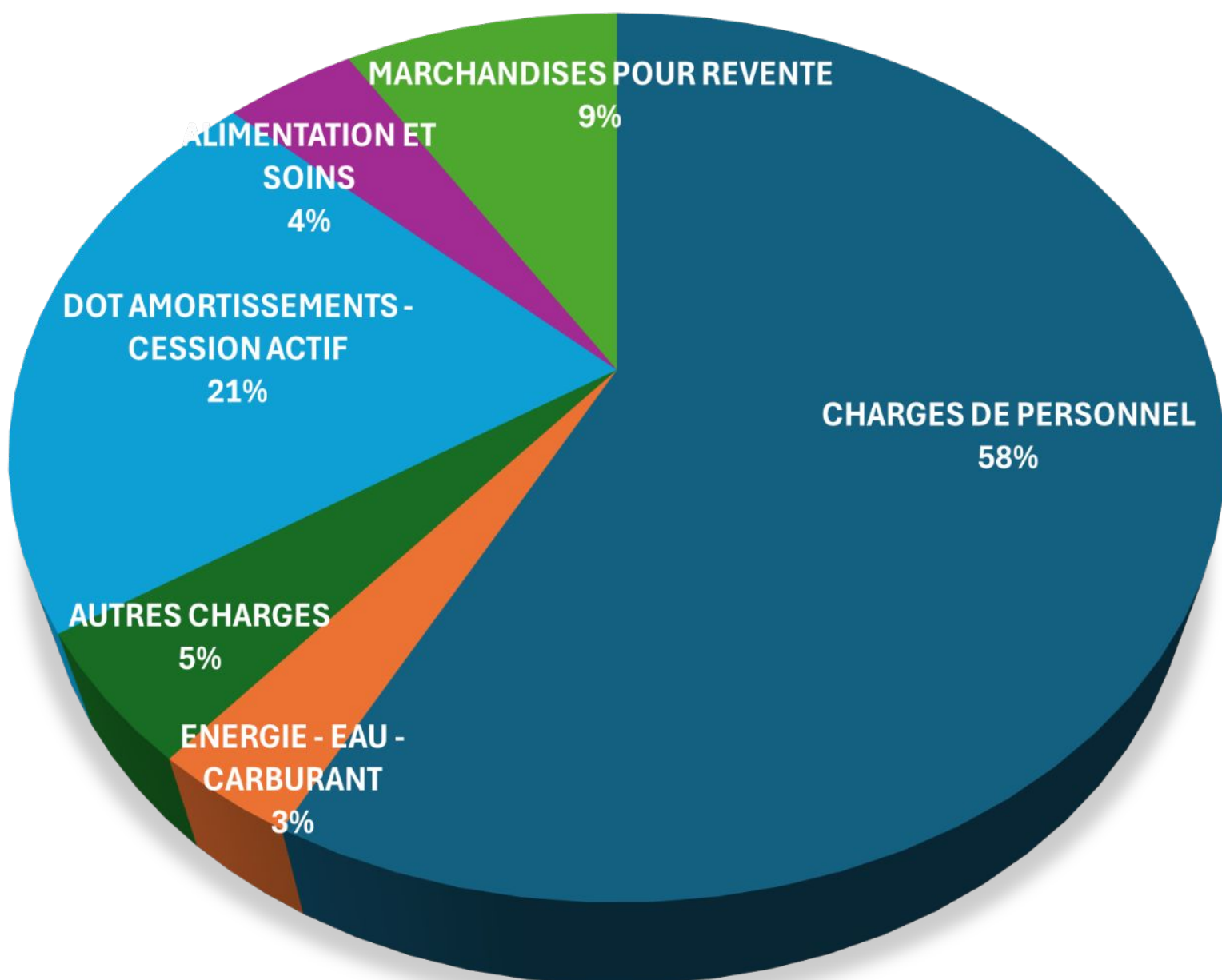
Grâce aux parrainages, vous pourrez recevoir des nouvelles en moyenne tous les 15 jours de votre petit protégé, accompagné d'images.



### 3 - RAPPORT FINANCIER



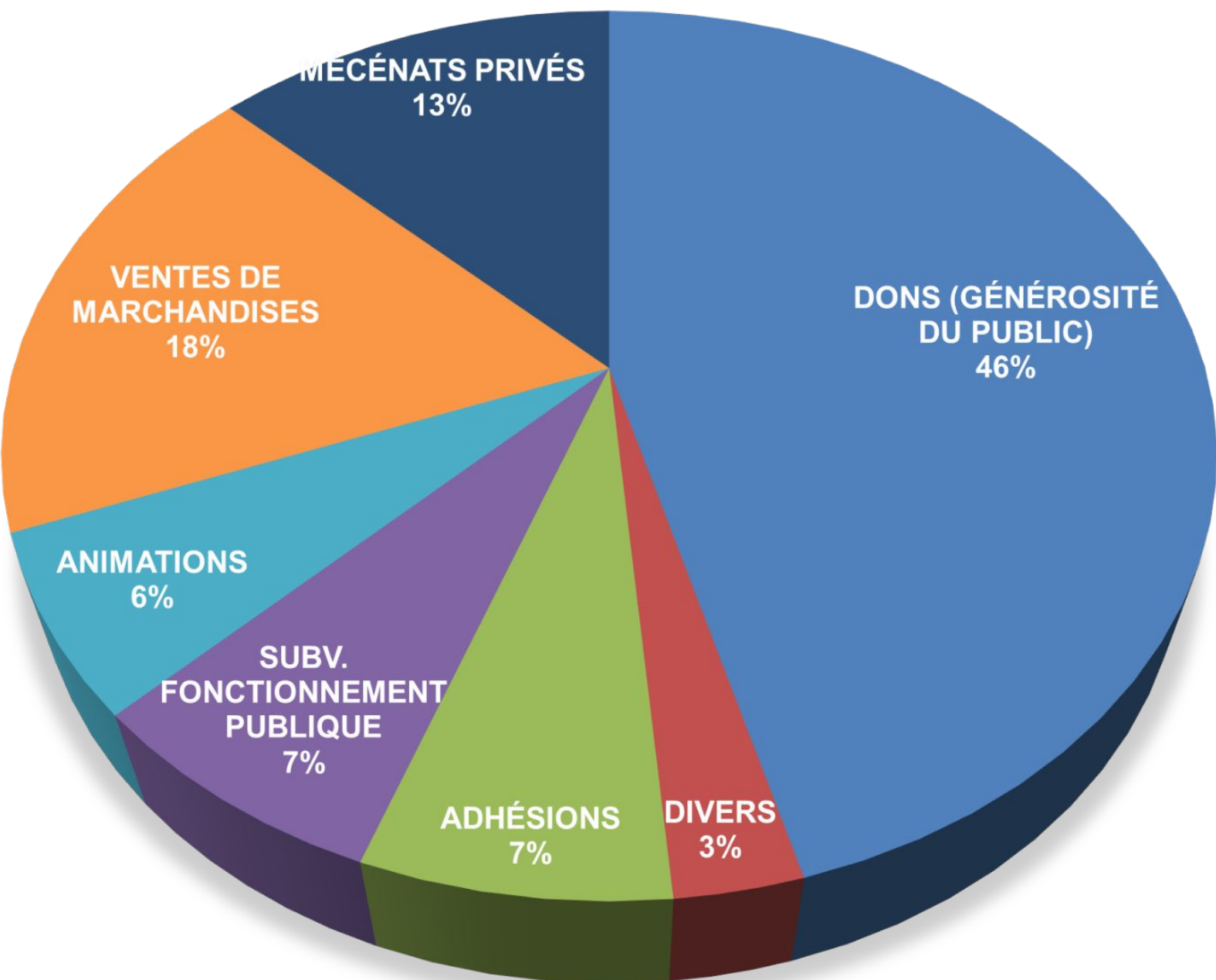
## Répartition des dépenses 2025



Total des dépenses 2025 = 211.218€

*2ème partie*

## Origine des recettes 2025



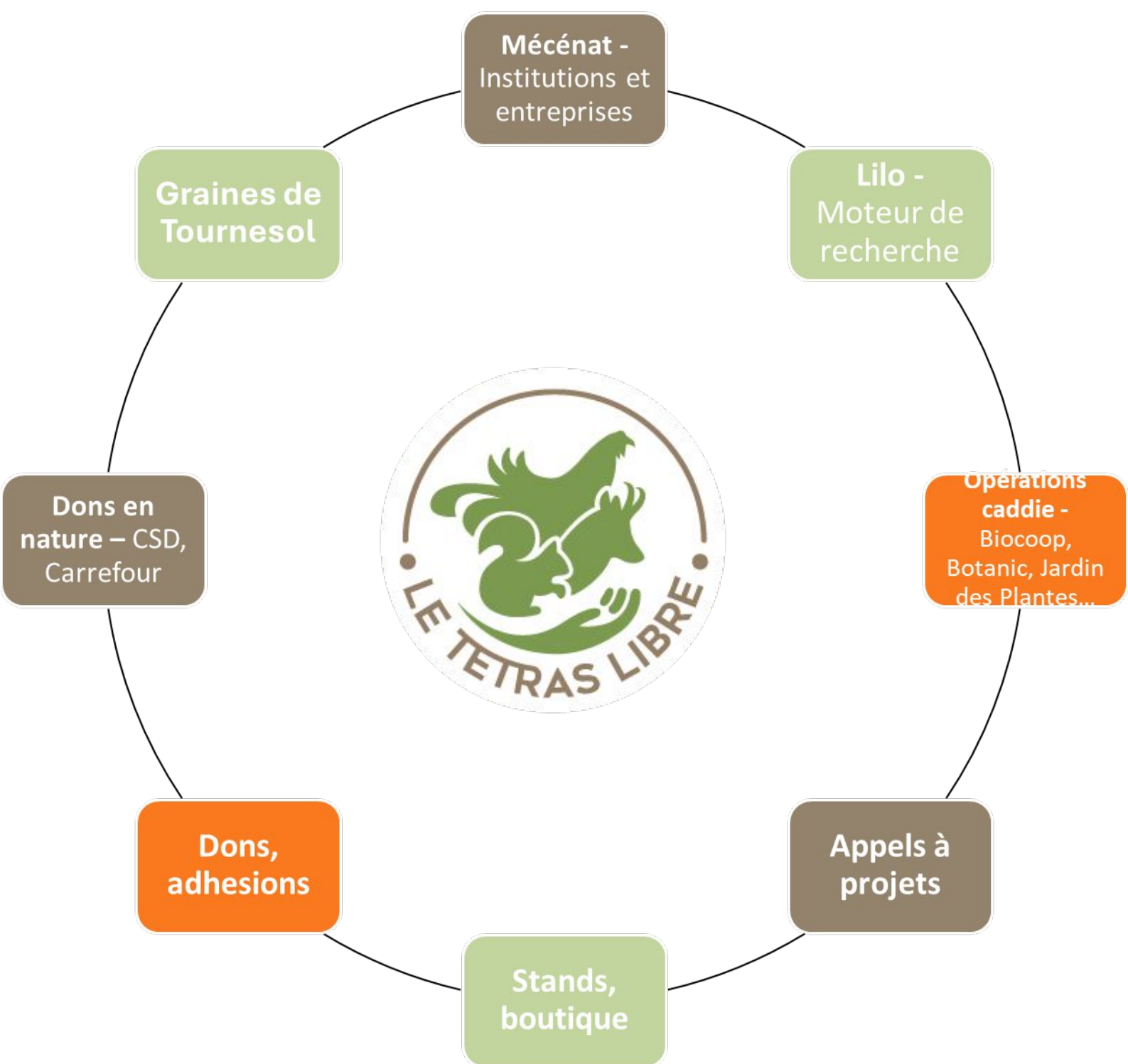
Total des recettes 2025 = 210 205€

Résultat 2025 = 1 613 €



<b>87. Contributions volontaires</b>		
870. Bénévolat	280 542	303 450
871. Prestations en nature	23 308	19 863
872. Dons en nature	83 751	54 313
<b>Total contributions volontaires</b>	<b>387 601</b>	<b>377 626</b>

### 3 - RAPPORT FINANCIER : NOS FINANCEMENTS



## 4 - BUDGET PRÉVISIONNEL : LES PROJETS 2026

- Recherche de **subventions pérennes** pour le fonctionnement
- Renouveler les **opérations** “apéro jardin” et “vide grenier”
- Trouver de **nouveaux fournisseurs** de produits pour la boutique, ciblés sur l’artisanat
- Vendre plus de **prestations d’animations** rémunérées
- Renouveler l’opération “**graines de tournesol**”.



## 4 - BUDGET PRÉVISIONNEL FONCTIONNEMENT

CHARGES	MONTANT
Achats fournitures pour revente	18 500
Achats nourriture - soins et petit équipement	12 817
Achats fluides (Elect - Eau - Chauffage - Carburant)	10 900
Services extérieurs	4 490
Autres services extérieurs	5 772
Charges de personnel	127 371
68- Dotation aux amortissements	45 481
	225 331

PRODUITS	MONTANT
Vente de produits finis, prestations services	36 300
Subventions publiques de fonctionnement	15 055
Adhésions	18 304
Mécénat fondation / entreprises	26 000
Dons des particuliers	87 565
Produits financiers	3 400
Reprise amortissements/biens financés par subvention	35 583
DEFICIT	3 124
	225 331

## 4 - BUDGET PRÉVISIONNEL FONCTIONNEMENT (Suite)

Contribution volontaire en nature			
Emplois des contributions		Contributions volontaires en nature	
mise à disposition de biens	7 700	bénévolat	320 000
secours en nature	74 500		
prestations	24 000	prestations en nature	24 000
personnel bénévole	320 000	dons médicaments-nourriture et autre	82 200
	<b>426 200</b>		<b>426 200</b>
<b>TOTAL</b>	<b>651 530</b>	<b>TOTAL</b>	<b>651 530</b>

### PERSPECTIVES fonctionnement 2026

Charges et recettes sont basées sur les résultats 2025

Déficit envisagé : 3.123 €



## 4 - BUDGET PRÉVISIONNEL : INVESTISSEMENTS 2026

### Les investissements

Les travaux d'investissements prévus au budget 2025 ont été partiellement réalisés.

Nous avons réalisé :

- les abris de stockage paille et cages (mais sans panneaux solaires)
- Les cages à oiseaux nous ont été offertes par 30M d'Amis
- La réhausse des boxes de rééducation pour évacuation de pluie a été faite par nos bénévoles travaux
- Le radiateur de l'infirmierie hérissons a été posé par un plombier.
- Le lave-linge a été acquis en début d'année 2025
- Le terrassement des futures volières 50 m et tunnel chiroptère a été effectué fin 2025

Les travaux prévus mais reportés faute de temps sont :

- Le carport groupe (début 2026)
- Réfection et isolation toiture appentis (début travaux fin février 26)
- VMC Cave : projet toujours en attente
- Réaménagement zone de lavage et récupérateur d'eau de pluie toujours à l'étude
- Algécos isolés pour logement bénévoles : en cours mais sûrement reporté à 2027
- 1 volière de 50m et le tunnel chiroptère vont être posés au printemps 2026



## 4 - BUDGET PRÉVISIONNEL : INVESTISSEMENTS 2026

BUDGET PREVISIONNEL INVESTISSEMENT 2026			
CHARGES	MONTANT	PRODUITS	MONTANT
Travaux bâtiments	29 000	Subvention publics	93 142
Réfection et isolation toiture appentis	28 400	Région	55 542
VMC Caves	600	Fond Vert	37 600
Aménagements extérieurs	106 690		
Réaménagement zone de lavage	3 500		
Récupérateur eau de pluie 3000 l zone lavage	1 800	Fondation et mécénat	15 000
algécos isolés + terrassement	10 900		
Carport groupe	11 400		
Electrification volière	12 214		
Volières (50 m + 30 m + 20 m)	37 350	Autres subventions : Fondation Nature et Découvertes, Fondation VICAT, Fondation LUSH, Fondation Pacoplatre	15 000
chiroptère tunnel	29 525		
Equipements	-	Fonds propre	27 548
	-		
<b>TOTAL</b>	<b>135 690</b>	<b>TOTAL</b>	<b>135 690</b>

## 5 - MONTANT DES COTISATIONS



Individuelle : 15 €

Famille : 20 €

Association : 30 €

# ADHÉSION 2026 INCHANGÉE

## 6 - CONSEIL D'ADMINISTRATION

1 poste était vacant au sein du conseil d'administration en 2025

### MEMBRES SORTANTS OU DÉMISSIONNAIRES :

- Guy BURDIN
- Céline GUILLOUET
- Régis HERVE
- Marie-Sophie SAINTILLAN

### SE PRESENTENT :

- Kelian DOS SANTOS
- Sylvie GIRARD
- Régis HERVE
- Marie-Sophie SAINTILLAN

Après avoir fait part de leur volonté d'entrer au conseil d'administration lors de la précédente Assemblée Générale, Delphine et Emmanuel TOUBOULIE ont été invités aux réunions. A l'issue de leur année effective d'adhésion, ils ont confirmé leur engagement. Le conseil d'administration a donc ainsi validé leur admission définitive au sein du CA.

Céline GUILLOUET et Guy BURDIN se retirent.

À la suite de l'Assemblée Générale, le conseil d'administration a procédé à la nomination des membres du bureau de l'association, à l'unanimité.

Présidente : Marie-Sophie SAINTILLAN

Secrétaire: Delphine TOUBOULIE

Secrétaire Adjoint : Antoine AUROUSSEAU

Trésorière : Anny GRANIER

Administrateurs : Pierre BOISSIER, Régis HERVÉ, Mikael PERRIN, Dominique SECONDI, Emmanuel TOUBOULIE.

Kélian DOS SANTOS et Sylvie GIRARD rejoindront les membres du CA en tant qu'invités sur l'exercice 2026.



# 7- NOS MÉCÈNES ET PARTENAIRES



ET LES COMMUNES DE:

Aix-les-Bains • Angletfort • Ayn • Barberaz • Bassy • Bellecombe-en-Bauges • Bourdèau • Brison St Innocent • Cagnin  
 Contamines Montjoie • Contamines-sur-Arve • Carbel • Domancy • Dulin • Feigères • Gerbaix • Grilly • Habère Poche • Injoux  
 Génissiat • Jacob-Bellecombette • La Biolle • La Motte-Servolex • La Ravoire • La Trinité • Loisin • Les Gets • Monnetier • Mornex  
 Neydens • Orelle • Praz sur Arly • Saint-François-de-Sales • Saint Martin d'Arc • Sainte-Marie-d'Alvey • Sainte Reine • Seez  
 Sannaz • Talissieu • Thoiry • Val d'Isère • Ville-en-Sallaz • Viuz-la-Chiesaz • Vougy • Vulbens



Agir pour la biodiversité



Et ainsi que: Anifeel, K&F Concept, Miss Prickly illustratrice  
 ... et tous nos autres soutiens,  
 notamment tous nos **VÉTÉRINAIRES PARTENAIRES !**  
**Nos photographes bénévoles**  
**Céline Bouquet, Ferraud Photographie et Parole de Léa**





## 8 - Tableau détaillé d'origine des accueils

Causes de découverte	Nombre	Humaine / Naturel
Agent infectieux Fongique	1	Naturelle
Pêche	2	Humaine
Agent infectieux Bactérien	3	Naturelle
Agriculture	3	Humaine
Interaction Animal domestique -autre	3	Humaine
Loisirs	3	Humaine
Maltraitance	3	Humaine
Autre événement naturel	4	Naturelle
Biocides suspects	5	Humaine
Enfermement	5	Humaine
Véhicule autre	5	Humaine
Agent infectieux indéterminé	6	Naturelle
cohabitation	6	Humaine
Froid	6	Naturelle
Obstacle fixe- électrocution	6	Humaine
Piègeage	6	Humaine
Destruction	7	Humaine
Agent infectieux Viral	9	Naturelle
Tempête	9	Naturelle
Activité humaine Autre	10	Humaine
Tir	14	Humaine
Pollution - Autre	15	Humaine
Détention à l'origine de la détresse de l'animal	17	Humaine
Entretien d'espaces verts	19	Humaine
Travaux	22	Humaine
Interaction Animal sauvage	24	Naturelle
Interaction Animal indéterminé	25	/
Ramassage - Individu autonome	26	Humaine
Agent infectieux Parasite	30	Naturelle
Entravement	32	Humaine
Interaction Animal domestique -chien	33	Humaine
Obstacle fixe-autre	47	Humaine
Obstacle fixe-collision vitre	99	Humaine
Véhicule routier	168	Humaine
Canicule/sécheresse	185	Naturelle
Interaction Animal domestique -chat	218	Humaine
Indéterminée	335	/
Ramassage - Jeune non autonome	461	Humaine
<b>Totale Générale</b>	<b>1872</b>	

Localisation Savoie	2018	2019	2020	2021	2022	2023	2024	2025
Aiguebelette-le-Lac	4	2	3	5	7	10	10	13
Aiguebelle	0	0	0	0	0	0	9	5
Aigueblanche	0	0	0	0	0	0	0	9
Aillon-le-Jeune	0	1	1	7	1	2	0	3
Aime-la-Plagne	2	16	8	18	10	11	16	19
Aiton	2	2	1	14	9	4	4	3
Aix-Les-Bains	70	145	164	174	216	175	245	218
Albens	0	0	0	0	0	0	0	9
Albertville	12	37	60	76	64	70	71	48
Albiez-le-Jeune	1	1	0	0	2	1	0	0
Albiez-Montrond	0	0	2	1	0	3	1	1
Apremont	0	3	2	1	5	3	8	4
Arbin	1	0	1	1	2	2	2	6
Argentine	0	0	1	8	3	3	4	1
Arith	1	0	2	1	2	1	0	4
Arvillard	1	2	3	6	1	5	5	3
Attignat-Oncin	0	0	0	0	2	1	6	1
Aussois	0	0	0	1	0	0	2	5
Avanchers-Valmorel	0	0	2	3	2	0	3	0
Avressieux	2	0	1	0	2	2	0	4
Ayn	0	0	3	3	0	0	1	3
Barberaz	8	11	15	34	32	16	9	29
Barby	0	10	10	11	8	4	14	13
Bassens	12	6	8	14	27	20	33	30
Beaufort	2	8	2	10	9	3	9	7
Bellecombe-en-Bauges	0	0	0	7	10	0	4	4
Bellentre	0	0	0	0	0	0	0	2
Belmont-Tramonet	1	1	2	1	5	2	2	1
Bessans	0	0	6	3	1	0	0	3
Betton-Bettonet	2	0	0	2	1	0	1	1
Billième	0	1	0	0	0	0	0	0
Bonneval-sur-Arc	1	0	0	0	0	0	0	2
Bonvillard	0	0	3	0	0	0	1	0
Bourdeau	2	3	4	3	3	1	2	5
Bourg-St-Maurice	5	9	17	18	24	17	28	21
Bourgneuf	0	0	0	0	0	2	2	2
Bozel	1	2	3	2	2	4	2	3
Brides-les-Bains	0	1	3	5	4	0	1	4
Brison-St-Innocent	0	2	8	15	12	10	8	13
Cesarches	0	0	2	0	0	0	1	2
Cessens	0	0	0	0	0	0	0	2
Cessieu	0	0	0	1	0	0	0	0
Cevins	0	0	0	1	3	0	1	1
Challes-les-Eaux	3	12	14	22	23	22	18	26
Chambéry	88	195	206	290	287	307	305	315
Champ-Laurent	0	0	0	1	0	0	1	0
Chamousset	1	0	3	0	1	13	0	4
Chamoux-sur-Gelon	0	1	4	0	2	3	4	5
Champagneux	0	2	5	2	3	3	0	3
Champagny-en-Vanoise	0	0	1	1	3	0	4	7
Chanaz	2	8	5	11	8	7	2	14
Châteauneuf	0	0	2	1	8	21	3	8
Chatelard	0	0	0	0	0	0	1	0
Chignin	1	1	1	2	14	7	2	3
Chindrieux	2	1	9	8	2	3	6	17
Cléry	0	1	0	1	1	1	3	0
Cognin	5	6	27	47	47	32	40	49
Cohennoz	0	1	0	0	1	0	1	1
Coise-St-Jean-Pied-gauthier	0	0	0	1	2	1	9	12

Localisation Savoie	2018	2019	2020	2021	2022	2023	2024	2025
Conjux	1	9	1	2	1	1	4	1
Corbel	1	0	0	0	0	0	1	1
Courchevel	0	6	2	3	8	5	14	7
Crest-Voland	1	2	1	1	0	1	1	1
Cruet	1	0	3	2	5	1	3	1
Curienne	0	4	2	2	2	2	2	3
Détrier	1	2	2	0	2	5	3	1
Domessin	0	4	7	7	1	3	9	6
Doucy-en-Bauges	0	5	1	0	0	1	1	1
Drumettaz-Clarafond	3	15	12	21	16	12	14	21
Dullin	0	2	4	5	0	0	1	2
Ecole	0	0	0	0	0	1	1	1
Entrelacs	10	28	28	27	26	40	47	12
Entremont-le-Vieux	2	0	1	2	0	3	3	4
Epersy	0	0	0	0	0	0	0	1
Epière	0	0	1	3	2	6	1	2
Esserts-Blay	0	0	0	0	0	0	0	4
Feissons-sur-Isère	0	0	2	0	1	1	0	0
Flumet	0	0	1	1	2	0	1	4
Fontcouverte-La-Toussuire	0	1	0	2	0	1	2	2
Fourneaux	1	0	0	0	0	0	0	0
Francin	0	0	0	0	0	0	0	14
Fréterive	0	0	1	1	0	1	2	1
Frontenex	1	4	2	2	8	5	8	10
Gerbaix	0	0	0	0	1	2	2	2
Gilly-sur-Isère	1	3	2	8	9	8	6	16
Grande-Aigueblanche	0	3	8	2	8	14	8	9
Granier	0	0	0	0	0	0	0	2
Gresin	0	0	0	0	0	0	0	3
Grésy-sur-Aix	7	5	20	18	23	16	18	13
Grésy-sur-Isère	1	0	2	7	10	1	3	4
Grignon	0	1	1	5	3	2	7	6
Hauteluçe	1	0	1	1	3	2	2	4
Hauteville	0	0	1	0	4	2	1	7
Jacob-Bellecombette	4	2	8	9	21	20	12	22
Jarrier	5	0	8	1	1	0	0	0
Jarsy	0	0	0	0	1	0	0	1
Jongieux	0	1	0	1	1	1	0	0
La Balme	2	0	1	1	6	0	2	3
La Bâthie	1	9	1	7	2	6	6	8
La Bauche	0	0	2	1	3	6	2	0
La Biolle	0	5	0	12	10	16	26	9
La Bridoire	1	4	19	2	6	9	5	2
La Chambre	0	0	11	2	3	2	10	5
La Chapelle	0	0	2	2	2	1	2	2
La Chapelle-Blanche	0	1	5	1	2	1	4	2
La Chapelle-du-Mt-du-Chat	0	0	0	1	1	2	1	3
La Chapelle-St-Martin	1	0	0	1	2	0	1	1
La Chavanne	0	7	4	0	1	3	4	2
La Compôte	0	0	0	1	1	3	3	3
La Croix-de-la-Rochette	0	0	1	0	22	1	1	3
La Giettaz	0	0	0	0	1	0	0	2
La Léchère	0	0	1	6	5	4	4	7
La Motte-en-Bauges	1	0	1	3	2	1	4	3
La Motte-Servolex	36	38	42	38	23	65	61	89
La Plagne-Tarentaise	1	1	8	11	6	8	7	0
La Ravoire	11	16	21	30	27	37	54	36
La rochette	0	0	0	0	0	0	0	15
La Table	0	0	2	5	2	2	1	3
La Thuile	1	0	3	3	4	3	4	2
La Tour-en-Maurienne	2	1	2	0	1	0	8	0
La Trinité	0	0	1	2	1	0	0	1
Laissaud	0	4	2	4	0	4	1	2
Landry	0	2	0	1	5	3	3	6
Lanslebourg-Mont-Cenis	0	0	0	0	0	0	0	2



Localisation Savoie	2018	2019	2020	2021	2022	2023	2024	2025
Lanslevillard	0	0	0	0	0	0	0	1
Le Bois	0	0	0	0	0	0	0	1
Le Bourget-du-Lac	9	30	40	34	52	49	60	58
Le Chatel	0	0	0	0	0	0	0	4
Le Châtelard	2	1	6	0	5	0	4	2
Le Noyer	0	5	3	4	1	0	4	2
Le Pont-de-Beauvoisin	0	0	20	22	28	15	30	17
Le Pontet	0	1	0	0	0	0	3	9
Lépin le Lac	0	2	2	3	3	2	3	9
Les Allues	0	2	1	5	4	1	9	5
Les Avanchers-Valmorel	0	0	0	0	0	3	2	0
Les Belleville	3	4	4	13	10	5	6	0
Les Chavannes-en-Maurienne	0	0	1	0	3	0	0	0
Les Déserts	4	0	6	1	6	4	4	5
Les Echelles	1	3	4	8	4	5	5	7
Les Marches	0	0	0	0	0	0	0	8
Les Mollettes	0	0	1	2	1	2	7	2
Lescheraines	1	1	2	4	3	3	4	2
Loisieux	1	5	0	0	0	0	3	1
Lucey	0	0	0	0	3	1	0	6
Macot-La-Plagne	0	0	0	0	0	0	0	17
Marcieux	1	0	0	0	0	0	0	2
Marthod	0	2	0	5	3	2	9	5
Mercury	1	1	3	5	3	7	4	8
Méry	1	1	17	8	17	17	4	13
Meyrieux-Trouet	0	0	0	0	0	3	0	0
Modane	3	2	1	10	7	6	10	6
Mognard	0	0	0	0	0	0	3	0
Montagnole	2	0	20	57	42	33	47	33
Montailleur	0	0	0	0	0	1	0	0
Montcel	0	3	3	4	6	0	3	8
Montendry	0	0	0	0	0	0	0	1
Montgilbert	0	0	0	0	0	0	1	2
Monthion	0	0	1	0	1	0	1	2
Montmélian	4	14	18	26	19	21	14	16
Montricher-Albanne	0	0	0	0	0	1	1	3
Montsapey	0	0	1	0	2	0	0	0
Montvalezan	1	0	0	0	2	1	4	2
Montvernier	0	1	0	0	0	0	1	0
Motz	0	1	1	5	1	3	1	1
Moûtiers	2	12	12	14	12	10	8	18
Mouxy	3	5	9	15	13	17	11	11
Myans	1	2	7	3	3	0	1	7
Nances	0	0	1	1	5	1	1	3
Nâves-Pamelan	0	0	2	0	0	0	0	0
Notre-Dame-de-Bellecombe	0	0	0	0	0	1	2	0
Notre-Dame-des-Millières	0	5	0	1	1	0	1	3
Notre-Dame-Du-Pré	0	0	0	0	1	0	1	2
Novalaise	2	5	10	14	10	12	5	21
Ontex	0	1	0	0	0	1	1	0
Orelle	0	0	0	0	0	0	0	2
Pallud	0	0	2	1	0	0	0	4
Peisey-Nancroix	0	0	5	0	1	4	3	3
Planaise	0	0	1	1	0	1	1	3
Planay	0	0	0	0	0	0	0	1
Plancherine	0	0	0	2	0	0	0	3
Porte-de-Savoie	1	8	9	14	24	15	11	14
Pralognan-la-Vanoise	2	1	1	0	1	0	2	1
Presle	0	1	1	1	3	2	2	1
Pugny-Chatenod	1	1	8	4	3	0	7	1
Puygros	1	1	2	2	1	3	2	1
Queige	0	1	2	0	3	3	3	3
Rochefort	0	1	2	1	1	0	0	1
Rognaix	0	1	2	4	0	1	3	2
Rotherens	0	0	2	0	0	1	0	2



Localisation Savoie	2018	2019	2020	2021	2022	2023	2024	2025
Ruffieux	1	1	2	8	3	3	6	2
St Alban d'Hurtières	2	3	1	3	1	2	2	0
St Alban-de-Montbel	2	3	7	2	4	3	10	1
St Alban-des-Villards	0	0	1	1	0	3	0	0
St Alban-Leysse	3	14	27	17	40	30	24	34
St André	0	1	0	0	0	0	3	0
St Avre	0	1	0	2	2	0	0	2
St Baldoph	0	13	7	5	16	10	14	15
St Béron	1	1	6	8	6	5	5	9
Saint-Bon-Tarentaise	0	0	0	0	0	0	0	1
St Cassin	3	0	6	4	5	8	5	6
St Christophe	0	0	3	1	1	9	5	3
Saint-Colomban-des-Villards	0	0	0	0	0	0	0	6
St Étienne-de-Cuines	1	0	1	0	1	1	4	0
Saint-Franc	0	0	0	0	0	0	0	3
St François-de-Sales	0	0	5	1	2	3	1	1
St François-Longchamp	0	1	3	4	3	2	2	1
St Genix-les-Villages	8	10	16	28	11	15	16	23
St Georges-d'Hurtières	0	0	0	0	4	5	3	3
Saint-Germain-la-chabotte	0	0	0	0	0	0	0	1
St Jean-d'Arves	0	0	3	2	1	2	2	1
St Jean-d'Arvey	2	1	4	5	4	7	2	7
Saint-Jean-de-Belleville	0	0	0	0	0	0	0	1
St Jean-de-Chevelu	2	4	4	7	8	4	3	5
St Jean-de-Couz	0	0	0	0	2	1	1	2
St Jean-de-la-Porte	3	0	3	4	7	1	4	4
St Jean-de-Maurienne	6	13	34	43	107	26	32	18
St Jeoire-Prieuré	6	1	1	1	1	4	8	8
St Julien-Mont-Denis	0	0	0	1	5	10	4	13
St Léger	0	0	1	1	1	1	2	0
St Marcel	0	0	1	1	0	2	4	0
St Martin-d'Arc	0	0	0	0	2	0	0	1
Saint-Martin-De-Belleville	0	0	0	0	0	0	0	6
St Martin-de-la-Porte	0	1	0	3	0	4	1	3
St Martin-la-Chambre	0	1	1	5	0	0	1	4
Saint-Maurice-de-Rotherens	0	0	0	0	0	0	0	1
St Michel-de-Maurienne	0	2	4	2	4	1	3	0
St Nicolas-la-chapelle	0	0	0	0	0	0	1	0
St Offenge	3	1	2	1	3	8	4	0
St Ours	0	1	11	0	1	0	3	1
St Pancrace	0	0	1	0	0	0	1	0
St Paul	0	4	2	2	3	0	0	0
St Paul-sur-Isère	0	0	0	0	1	0	0	0
St Paul-sur-Yenne	0	0	0	0	0	3	4	0
St Pierre-d'Albigny	8	1	13	16	22	19	22	22
St Pierre-d'Alvey	0	1	1	0	2	2	1	0
St Pierre-d'Entremont	2	0	2	2	2	0	8	8
St Pierre-de-Belleville	0	0	0	0	0	1	0	0
St Pierre-de-Curtille	1	1	1	1	2	1	4	1
St Pierre-de-Genébroz	0	0	0	0	1	0	0	0
St Pierre-de-Soucy	1	3	6	3	1	0	5	4
St Rémy-de-Maurienne	0	3	5	1	0	0	1	10
St Sorlin-d'Arves	0	0	1	0	0	0	5	3
St Sulpice	0	2	0	2	4	3	4	4
St Thibault-de-Couz	0	1	3	2	4	8	2	5
St Vital	0	0	0	2	2	1	7	3
Ste Foy-tarentaise	0	0	2	1	1	1	1	2
Ste Hélène-du-Lac	1	6	5	1	2	7	9	2
Ste Hélène-sur-Isère	3	9	2	5	6	3	3	3
Ste Marie d'Alvey	0	0	0	0	0	1	0	1
Ste Marie-de-Cuines	0	2	1	7	5	4	0	1
Sainte-Reine								1
Salins-Fontaine	0	0	2	1	0	3	2	0
Samoëns	0	0	0	0	0	0	6	0
Séez	0	1	2	1	2	7	3	3



Localisation Savoie	2018	2019	2020	2021	2022	2023	2024	2025
Serrières-en-Chautagne	3	2	2	1	3	1	5	4
Sonnaz	7	3	5	6	10	13	23	13
Thénésol	0	0	0	1	2	0	0	0
Thoiry	0	0	0	0	0	0	0	4
Tignes	3	2	2	3	4	3	2	10
Tournon	0	0	0	1	2	2	0	4
Tours-en-Savoie	1	1	1	0	1	2	1	0
Traize	0	0	0	2	0	0	2	0
Tresserve	5	13	21	12	24	8	22	9
Trévignin	0	3	3	0	5	3	3	8
Ugine	6	9	16	18	11	12	15	15
Val d'Arc	1	5	8	6	8	7	1	0
Val d'Isère	3	7	7	3	1	2	5	9
Val-Cenis	5	5	0	4	5	2	7	0
Valezan	0	0	0	0	0	0	0	1
Valgelon-La Rochette	5	10	21	27	16	13	22	7
Valloire	3	1	1	2	3	6	4	3
Valmeinier	0	0	0	3	2	2	5	4
Venthon	0	0	0	0	0	0	0	2
Verel-de-Montbel	0	0	0	0	0	0	3	2
Verel-Pragondran	3	0	1	5	2	1	4	1
Verrens-Arvey	0	2	0	0	1	1	2	1
Verthemex	0	0	0	0	1	0	1	0
Villard-d'Héry	0	1	2	2	2	2	0	0
Villart-Sallet	0	0	0	0	1	1	2	0
Villard-Léger	0	1	0	1	5	2	1	3
Villard-sur-Doron	0	0	3	2	0	0	3	0
Villargondran	0	0	2	0	1	0	1	1
Villarodin-bourget	0	0	0	0	0	0	0	1
Villaroger	0	0	0	0	0	0	1	2
Villaroux	0	0	1	1	0	5	0	2
Vimines	4	4	2	9	14	16	7	8
Vions	2	3	3	3	3	2	1	5
Viviers-du-Lac	4	5	17	13	16	19	12	16
Voglans	5	12	2	14	10	11	6	21
Yenne	5	6	6	31	9	23	21	20
<b>290 communes depuis le début</b>	<b>232</b>	<b>491</b>	<b>614</b>	<b>833</b>	<b>871</b>	<b>792</b>	<b>904</b>	<b>968</b>



# Haute -Savoie (74)

Localisation Haute Savoie	2018	2019	2020	2021	2022	2023	2024	2025
Abondance	0	3	10	7	1	7	4	4
Alby-sur-Chéran	3	8	2	0	5	9	2	9
Alex	0	5	2	2	1	2	0	2
Allèves	1	1	0	0	2	2	1	3
Allinges	0	0	5	3	1	4	7	6
Allonzier-la-Caille	0	4	2	4	6	8	14	14
Amancy	0	0	3	4	2	6	5	7
Ambilly	0	0	0	3	5	6	3	10
Amphion-les-bains	0	0	0	2	1	3	6	0
Andilly	0	1	4	2	2	0	1	2
Anancy	64	140	296	301	343	334	340	331
Anancy-le-vieux	0	0	0	0	0	0	0	34
Annemasse	7	18	34	45	45	36	56	68
Anthy-sur-léman	1	0	4	2	11	3	9	7
Arâches-la-Frasse	0	1	0	2	0	1	1	2
Arbusigny	0	0	1	1	1	3	1	1
Archamps	0	1	3	4	10	3	9	7
Arenthon	2	1	2	3	1	2	2	2
Argonay	4	6	5	10	13	8	14	13
Armpy	0	0	0	0	0	0	0	2
Arthaz-Pont-Notre-Dame	0	0	5	2	1	2	3	9
Ayse	1	1	3	1	2	3	3	5
Ballaison	1	1	5	9	4	1	7	4
Bassy	0	0	1	0	7	0	1	1
Beaumont	1	2	8	6	3	2	0	5
Belleveaux	1	2	2	4	0	1	7	4
Bernex	0	3	0	0	1	1	2	3
Bloye	0	0	0	0	1	4	1	5
Bluffy	3	0	1	2	7	1	1	0
Boège	1	1	14	4	6	6	3	6
Bogève	0	0	3	0	1	3	1	1
Bonne	1	3	6	2	3	3	4	5
Bonneville	3	5	18	13	16	17	22	20
Bons-en-chablais	0	0	18	7	2	8	8	16
Bossey	0	1	0	1	1	1	1	2
Boussy	0	0	5	0	1	1	3	2
Brenthonne	1	0	0	4	0	0	0	1
Brizon	0	0	1	0	1	0	1	2
Burdignin	2	0	0	2	2	0	1	1
Cercier	0	2	0	4	1	1	0	4
Cernex	0	0	1	1	5	0	4	1
Cervens	0	1	1	0	3	1	1	0
Chainaz-les-Frasses	1	1	3	0	0	3	1	0
Challonges	0	1	0	2	4	1	0	4
Chamonix-Mont-Blanc	9	9	16	28	26	20	23	40
Champagnes	0	0	0	0	0	0	0	2
Chapelle-d'Abondance	0	0	0	1	1	0	0	0
Chapeiry	1	2	5	0	1	2	2	3
Charvonnex	1	0	0	3	4	1	2	3
Chassenaz	0	0	0	0	0	0	1	0
Châtel	0	1	0	0	1	0	2	2
Châtillon-sur-Cluses	0	0	1	2	0	1	1	1
Chaumont	1	1	2	1	0	1	0	2
Chavannaz	0	0	6	2	0	2	1	0
Chavanod	2	7	8	9	17	8	10	17
Chêne-en-Semine	0	0	2	3	0	0	3	0
Chênex	0	0	0	3	0	0	3	0
Chens-sur-Léman	0	0	7	2	7	6	5	5
Chevaline	0	0	0	0	1	0	1	0



Localisation Haute Savoie	2018	2019	2020	2021	2022	2023	2024	2025
Chevenoz	1	0	1	0	0	0	1	2
Chevrier	1	0	1	0	1	0	0	1
Chilly	0	4	11	4	3	6	3	4
Choisy	1	1	3	4	6	1	5	3
Clarafond-Arcine	0	1	0	0	1	1	0	1
Clermont-en-Genève	0	0	0	0	0	0	5	3
Cluses	9	15	20	17	24	17	21	20
Collonges-sous-Salève	0	2	11	4	2	0	3	4
Combloux	0	1	1	5	2	4	4	10
Contamine-sur-Arve	1	0	5	1	5	6	8	3
Contamines-Sarzin	0	0	7	1	1	0	1	0
Copponex	0	0	2	2	2	3	1	0
Cordon	0	3	1	1	2	3	4	3
Cornier	0	0	10	0	2	1	2	2
Cran-gevrier	0	0	0	0	0	0	0	21
Cranves-Sales	2	1	5	4	2	9	6	5
Crempigny-Bonneguy	0	1	1	1	0	1	1	1
Cruseilles	2	2	6	18	9	6	10	17
Cusy	5	7	2	7	5	6	13	7
Cuvat	1	2	3	1	3	3	3	3
Demi-quartier	0	0	0	0	2	1	1	0
Desingy	4	1	0	0	0	1	2	1
Dingy-en-Vuache	0	0	0	0	0	0	7	2
Dingy-Saint-Clair	0	0	3	5	2	4	2	4
Domancy	3	3	11	34	30	21	21	34
Doussard	8	6	3	1	18	8	9	15
Douvaine	3	20	8	19	14	23	16	20
Drailant	0	0	0	0	0	0	0	1
Droisy	0	1	0	1	0	1	0	0
Duingt	0	2	0	8	0	4	3	2
Eloise	0	0	0	0	0	1	1	2
Entremont	0	0	0	0	0	0	0	1
Entrevernes	1	0	1	0	0	1	0	1
Envers	0	0	0	1	0	0	0	0
Epagny Metz-Tessy	1	6	30	25	18	27	27	24
Etaux	0	3	4	1	3	4	5	3
Etercy	2	0	1	3	3	0	3	1
Etrembières	1	0	2	2	2	5	2	4
Evian-les-Bains	1	15	13	27	33	34	53	46
Evires	0	0	0	0	0	0	0	2
Excenevex	0	1	1	2	3	2	5	4
Faucigny	1	1	1	0	4	1	1	2
Favergeres-Seythenex	3	6	19	20	16	27	23	15
Feigères	1	1	0	1	3	1	3	1
Fessy	0	0	0	2	1	1	0	3
Féternes	0	0	6	3	0	1	4	5
Fillière	8	9	27	28	15	20	7	0
Fillinges	0	4	6	4	2	4	5	3
Findrol	0	0	1	0	0	0	0	0
Franclens	0	0	1	0	0	1	1	0
Frangy	0	7	11	12	17	8	13	16
Gaillard	0	5	7	1	6	14	11	14
Giez	0	0	0	2	3	0	8	2
Glières-Val-de-Bornet	3	1	2	1	2	0	2	0
Groisy	2	2	10	13	10	10	17	9
Gruffy	0	3	1	4	0	9	3	6
Habère-Lullin	0	0	2	4	0	0	0	1
Habère-Poche	1	0	3	2	1	3	3	5
Hauteville-sur-Fier	0	4	2	0	3	6	4	8



Localisation Haute Savoie	2018	2019	2020	2021	2022	2023	2024	2025
Héry-sur-Alby	0	0	5	1	1	1	1	2
Jonzier-Epagny	0	0	0	0	0	4	0	0
Juvinjy	0	2	1	1	0	1	0	1
La Balme-de-Thuy	0	0	1	0	0	1	0	0
La Balme-de-Sillingy	6	2	19	16	6	11	18	27
La Baume	0	0	0	0	0	0	0	2
La Chapelle-d'Abondance	0	0	0	0	0	1	1	1
La Chapelle-Rimbaud	0	1	1	0	0	0	1	1
La Chiésaz	0	0	0	0	0	0	1	0
La Clusaz	0	2	9	5	2	5	9	5
La Côte-d'Arbroz	0	0	1	0	0	1	0	0
La Forclaz	0	1	0	0	0	0	1	0
La Muraz	0	1	0	0	1	1	0	2
La Rivière-Enverse	0	0	1	0	0	2	0	0
La Roche-sur-Foron	15	6	15	26	32	19	38	19
La Tour	2	0	4	0	3	3	1	2
La Vernaz	0	1	0	0	0	0	0	1
Larringes	0	0	1	1	4	3	1	1
Lathuile	0	0	0	0	0	0	0	4
Le biot	0	0	0	0	0	0	0	2
Le Bouchet-Mont-Charvin	0	0	0	1	4	0	0	1
Le Grand-Bornand	0	0	2	2	2	1	4	6
Le Petit-Bornand-les-Glieres	0	0	0	0	0	0	0	2
Le Reposoir	0	0	3	1	1	2	0	1
Le Sappey	0	0	0	0	0	0	0	3
Les Clefs	0	0	0	1	0	0	1	0
Les Contamines Montjoie	0	0	2	1	3	6	2	4
Les Gets	2	0	4	1	3	2	1	8
Les Houches	3	0	5	5	3	5	2	2
Les Ollieres	0	0	0	0	0	0	0	1
Les Villards-sur-Thônes	0	1	2	4	1	2	2	2
Leschaux	0	0	0	0	3	1	0	0
Loisin	1	5	7	1	4	0	3	3
Lornay	0	0	1	1	0	1	2	5
Lovagny	1	0	2	4	0	0	2	6
Lucinges	1	0	2	2	1	8	3	0
Lugrin	1	1	2	2	1	4	4	4
Lullin	0	0	0	0	1	2	0	2
Lully	1	1	1	4	0	0	1	0
Lyaud	0	1	2	0	1	0	2	2
Machilly	0	0	4	0	1	1	2	1
Magland	2	0	6	5	3	1	3	2
Manigod	0	1	6	3	2	0	2	5
Marcellaz	0	0	0	0	0	0	1	4
Marcellaz-Albanais	0	2	2	6	10	5	5	4
Margencel	0	0	2	2	3	3	2	3
Marignier	1	1	4	3	5	5	12	10
Marigny-Saint-Marcel	1	1	0	5	1	1	2	5
Marin	0	0	3	1	5	2	2	6
Marlens	0	0	0	0	0	0	1	4
Marlioz	2	0	3	4	2	5	1	7
Marnaz	1	4	6	4	2	4	12	5
Massingy	0	0	2	2	3	3	2	3
Massongy	1	2	7	4	0	1	4	4
Maxilly-sur-Léman	0	0	4	3	3	0	0	3
Megève	4	1	5	7	8	9	15	15
Mègevette	2	0	5	0	2	1	2	2
Meillerie	0	0	0	0	3	1	10	2
Menthon-St-Bernard	1	0	7	4	9	9	9	18



<b>Localisation Haute Savoie</b>	<b>2018</b>	<b>2019</b>	<b>2020</b>	<b>2021</b>	<b>2022</b>	<b>2023</b>	<b>2024</b>	<b>2025</b>
Menthonnex-en-Bornes	1	1	0	1	3	0	0	1
Menthonnex-sous-Clermont	2	1	3	0	0	4	2	1
Mésigny	1	1	1	3	3	2	2	4
Messery	0	1	4	5	9	4	6	12
Metz-Tessy	0	0	0	0	0	0	0	5
Meythet	0	0	0	0	0	0	0	12
Mieussy	2	0	3	2	4	1	7	6
Minzier	0	0	0	4	0	3	3	5
Monnetier-Mornex	1	0	1	0	3	5	1	4
Mont-Saxonnex	0	1	4	3	3	1	2	2
Montagny-les-Lanches	0	2	2	5	5	0	0	3
Montriond	0	0	2	2	2	1	2	3
Morillon	1	0	2	1	3	2	0	2
Morzine	2	2	2	6	3	5	6	9
Moye	0	0	2	3	1	3	1	2
Mûres	2	2	1	1	1	0	0	4
Musièges	0	3	1	0	0	1	2	2
Nancy-sur-Cluses	0	0	0	1	0	0	0	0
Nangy	1	1	1	1	1	1	0	3
Nâves-Parmelan	0	0	0	2	0	1	0	0
Nemier	0	2	2	5	3	3	1	2
Neuvecelle	1	0	0	0	2	2	1	2
Neydens	0	1	4	1	16	0	0	1
Nonglard	0	0	0	1	7	0	0	0
Novel	0	1	1	0	0	2	0	1
Onnion	1	1	2	1	0	1	4	8
Orcier	1	0	1	3	5	1	1	3
Passy	3	13	9	16	23	15	24	38
Peillonex	0	0	0	1	0	1	2	8
Perrignier	0	8	1	4	3	0	5	6
Pers-Jussy	3	2	13	2	4	6	10	6
Poisly	3	5	19	31	22	23	23	26
Praz-sur-Arly	0	1	0	4	2	2	2	4
Présilly	0	0	4	0	0	0	0	6
Pringy	0	0	0	0	0	0	0	12
Publier	1	5	6	8	9	8	13	24
Quintal	0	0	3	4	6	3	1	7
Reignier-Esery	5	4	6	4	10	9	11	20
Reyvroz	0	0	1	0	2	2	0	2
Rumilly	17	16	56	46	39	45	75	60
St André-de-Boège	0	0	0	0	0	0	2	2
St Blaise	0	0	2	0	0	0	1	1
Saint-Cassin	0	0	0	0	0	0	0	1
St Cergues	0	3	13	4	2	2	9	5
St Eusèbe	0	0	0	6	0	1	7	1
Saint-Eustache	0	0	0	0	0	0	0	3
St Félix	3	7	3	5	6	7	4	13
St Ferréol	0	0	0	0	0	0	1	1
St Gervais-les-Bains	3	2	9	13	11	12	15	11
St Gingolph	0	1	2	0	1	0	2	3
St Jean-d'Aulps	0	0	0	3	4	3	1	3
St Jean-de-Sixt	0	0	3	3	2	0	5	8
St Jean-de-Tholome	0	1	0	1	2	0	0	1
St Jeoire	3	2	6	7	3	2	3	11
St Jorioz	4	13	16	15	21	12	43	12
St Julien-en-Genèves	2	21	25	25	24	20	29	23
St Laurent	0	0	1	1	2	0	2	2
Saint-Martin de Bellevue	0	0	0	0	0	0	0	5
St Nicolas-de-Véroce	0	0	0	0	2	0	0	0



<b>Localisation Haute Savoie</b>	<b>2018</b>	<b>2019</b>	<b>2020</b>	<b>2021</b>	<b>2022</b>	<b>2023</b>	<b>2024</b>	<b>2025</b>
St Paul-en-Chablais	0	0	2	3	1	1	4	3
St Pierre-en-Faucigny	1	0	11	10	13	8	7	9
St Sigismond	0	0	2	0	0	0	0	1
St Sixt	0	0	1	1	0	5	1	1
St Sylvestre	0	2	1	0	0	1	1	0
Sales	0	0	2	5	1	0	3	1
Sallanches	15	28	17	31	31	23	30	45
Sallenôves	0	0	1	3	1	0	1	0
Samoëns	0	3	7	5	2	7	0	8
Savigny	1	1	3	3	5	0	0	8
Saxel	1	0	1	0	0	1	0	2
Scientriez	0	0	0	0	15	1	1	2
Sciez	1	1	10	27	11	10	25	15
Scionzier	2	3	6	6	3	3	5	10
Serraval	0	0	1	0	5	1	1	1
Servoz	0	1	1	1	1	1	3	4
Sevrier	3	6	10	12	30	17	24	28
Seynod	0	0	0	0	0	0	0	42
Seyssel	1	8	11	5	9	16	17	13
Seytroux	0	0	1	0	0	0	2	2
Sillingy	5	34	20	30	21	18	24	29
Sixt-Fer-à-Cheval	0	0	1	1	1	1	0	1
Talloires-Montmin	3	7	8	11	10	12	11	9
Taninges	3	12	7	6	7	9	8	8
Thollon-les-Mémises	0	1	0	2	0	0	2	2
Thônes	1	5	10	18	21	9	21	21
Thonon-les-Bains	13	28	63	70	85	75	97	114
Thorens-Glières	0	0	0	0	0	0	15	5
Thusy	0	1	2	6	4	4	6	0
Thyez	6	1	6	5	8	5	11	19
Usinens	0	0	0	1	1	2	1	1
Vacheresse	0	0	0	0	0	0	0	3
Vailly	0	0	2	0	2	1	0	0
Val de Chaise	0	0	3	2	0	3	4	0
Valleiry	0	2	9	9	6	6	7	9
Vallières-sur-Fier	0	0	9	8	5	4	7	6
Varzy	0	0	0	2	1	1	0	1
Vallorcine	0	0	3	0	3	1	3	0
Vaulx	0	1	1	2	1	5	1	4
Veigy-Foncenex	1	2	2	9	7	4	8	8
Verchaix	0	1	1	0	2	3	0	0
Vemex	0	0	1	0	0	0	0	0
Vers	0	0	0	0	0	0	0	2
Versonnex	0	0	4	5	4	4	3	3
Vétraz-Monthoux	0	6	4	5	7	0	10	9
Veyrier-du-Lac	0	1	9	5	6	4	15	3
Villard	0	0	2	0	2	1	3	4
Villaz	3	12	3	16	4	5	4	7
Ville-la-Grand	1	1	15	10	11	8	12	12
Villy-le-Bouveret	0	0	4	0	0	1	0	0
Villy-le-Pelloux	0	0	0	2	0	3	3	0
Vinzier	0	0	2	0	4	1	2	4
Viry	0	0	13	0	12	4	10	8
Viuz-en-Sallaz	2	8	18	8	7	4	6	9
Viuz-la-Chiésaz	1	4	1	8	4	4	3	3
Vougy	0	0	1	1	2	0	4	0
Vovray-en-Bornes	0	0	0	0	0	1	3	0
Vulbens	0	0	5	1	1	3	6	3
Yvoire	1	7	3	0	0	2	6	4
<b>295 communes depuis le début</b>	<b>112</b>	<b>233</b>	<b>515</b>	<b>513</b>	<b>580</b>	<b>538</b>	<b>604</b>	<b>700</b>



Localisation Ain	2018	2019	2020	2021	2022	2023	2024	2025
Ambérieu-en-Bugey	1	1	11	29	29	23	30	17
Ambérieux-en-Dombes	0	0	1	0	0	0	1	0
Ambelon	0	0	0	0	0	0	0	1
Ambronay	0	0	1	0	1	1	1	1
Ambutrix	0	0	0	0	1	0	1	1
Andert-et-condon	0	0	0	0	0	0	0	2
Anglefort	2	0	0	3	3	1	0	1
Aranc	0	0	1	1	0	0	2	1
Arbent	0	0	0	0	0	0	5	0
Arboys-en-Bugey	0	0	0	0	0	0	1	1
Argis	0	0	1	0	0	0	1	0
Arrandon	0	0	1	0	0	0	0	0
Ars-sur-Formans	0	0	0	0	0	0	1	0
Artemare	0	0	0	0	1	3	6	1
Arvière-en-Valromey	0	0	0	0	1	0	1	0
Attignat	0	0	0	0	0	0	2	1
Bâgé-Dormartin	0	0	0	0	1	0	0	0
Bâgé-la-Ville	0	0	0	1	0	1	0	1
Bâgé-le-chatel	0	0	0	0	0	0	0	1
Balan	0	0	0	0	1	3	0	0
Baneins	0	0	0	0	0	0	6	2
Beauregard	0	0	0	0	0	0	0	1
Béard-Géovreissiat	0	0	0	0	0	0	1	0
Béligneux	0	0	0	1	1	1	0	5
Bellegarde-sur-Valserine	0	0	0	0	12	4	6	18
Belley	1	6	11	19	34	32	37	41
Bénonces	0	0	0	0	0	1	1	0
Béréziat	0	0	0	0	2	0	0	0
Bettant	0	0	0	0	0	2	0	0
Beynost	0	0	0	0	0	0	0	1
Billiat	0	0	1	0	0	0	0	0
Blyes	0	0	0	0	2	0	1	0
Bohas-Meyriat-Rignat	0	0	0	0	0	0	1	0
Bouligneux	0	0	0	0	0	0	0	1
Bourg-en-Bresse	3	0	14	7	10	8	29	14
Bourg-Saint-Christophe	0	0	0	0	0	0	0	2
Boz	0	0	0	1	0	0	0	0
Brégnier-Cordon	0	0	0	0	3	3	11	3
Brénod	0	0	0	0	1	0	0	0
Brens	0	0	1	1	1	11	1	1
Bresse-valons	0	0	0	0	0	0	1	0
Bressolles	0	0	0	0	0	0	0	1
Briord	0	0	0	10	2	0	2	1
Buellas	0	0	0	0	0	0	1	0
Cerveyrieu	0	0	2	0	0	0	0	0
Certines	0	0	0	0	0	0	1	0
Cessy	0	0	2	3	2	1	0	7
Ceyzérieu	0	0	2	26	2	1	4	4
Chalamont	0	0	0	0	0	0	0	3
Chaleins	0	0	0	0	0	1	0	1
Chaley	0	0	0	0	0	0	0	1
Challex	0	1	0	1	0	0	0	1
Champagne-en-Valromey	0	0	0	4	3	0	3	1
Champdor	0	0	0	1	0	0	0	0
Champfromier	0	0	1	0	0	0	0	0
Chanay	0	0	2	3	0	0	2	8
Chanut	0	0	0	1	0	0	0	0
Chaneins	0	0	0	0	0	0	0	1

Localisation Ain	2018	2019	2020	2021	2022	2023	2024	2025
Chalamont	0	0	0	1	0	3	1	0
Charnoz-sur-ain	0	0	0	0	0	0	0	1
Château-Gaillard	0	0	0	0	0	1	1	1
Châtel	0	0	0	1	0	0	0	0
Chatenay	0	0	0	0	0	0	0	3
Châtillon-la-Palud	0	0	0	0	1	0	4	4
Châtillon-sur-Chalaronne	0	0	2	2	2	1	1	0
Chazey-Bons	0	2	1	1	2	1	3	2
Chazey-sur-Ain	0	0	0	0	0	2	0	3
Chevroux	0	0	0	0	0	0	0	1
Chevry	0	0	0	0	0	0	0	2
Chézery-Forens	0	0	0	0	0	1	0	0
Civrieux	0	0	1	0	0	1	1	0
Cleyzieu	0	0	0	0	0	0	0	5
Collonges	0	0	1	3	1	0	0	3
Conand	0	0	0	0	0	0	0	1
Condeissiat	0	0	0	0	0	0	0	1
Confort	0	0	1	0	0	0	0	0
Confrançon	1	0	0	0	2	1	1	0
Contrevoz	0	0	0	0	1	1	0	1
Conzieu	0	0	0	0	0	0	0	1
Carbonod	0	1	9	1	2	0	6	0
Cormaranche-en-Bugey	0	0	0	0	1	0	0	0
Cormoranche-sur-saone	0	0	0	0	0	0	0	1
Courmangoux	0	0	0	0	0	0	0	1
Crans	0	0	0	1	0	0	1	1
Cressin-Rochefort	0	0	0	1	1	2	8	3
Crottet	0	0	0	1	0	0	0	0
Crozet	0	4	0	2	3	0	1	0
Culoz-Béon	0	2	6	6	5	3	2	6
Cuzieu	0	0	1	0	0	0	0	0
Dagneux	0	0	1	0	1	0	0	1
Divonne-les-Bains	1	7	13	10	4	8	4	4
Douvres	0	1	0	0	0	0	0	1
Echallon	0	0	0	0	0	0	0	1
Echenevex	1	0	1	2	0	0	0	1
Entre-deux-guiers	0	0	0	1	0	4	0	0
Evosges	0	0	0	0	0	0	0	1
Farmans	0	0	0	0	0	0	0	3
Fareins	0	0	0	0	0	0	0	1
Farges	0	0	0	1	0	0	0	1
Feissons-sur-Isère	0	0	0	0	1	0	0	0
Ferney-Voltaire	0	0	3	1	1	0	0	0
Francheleins	0	0	0	0	0	1	0	1
Frans	0	0	0	0	0	0	0	1
Garnerans	0	0	0	0	1	0	0	3
Gex	2	3	14	6	5	9	4	7
Giron	0	0	1	0	1	0	0	1
Glandieu	0	0	0	0	2	0	0	0
Grilly	0	0	0	0	0	0	0	1
Groslée-Saint-Benoît	0	2	1	10	2	3	3	8
Guerins	0	0	0	0	0	0	0	1
Hautecourt-Romanèche	0	0	0	1	0	0	0	0
Haut-Valromey	0	0	0	0	2	0	2	0
Hauteville-Lompnes	0	0	0	1	2	2	0	4
Hotonnes	0	0	0	0	0	0	0	1
Illiat	0	1	0	0	0	0	0	0
Injoux-Génissiat	0	0	2	0	0	0	2	2



Localisation Ain	2018	2019	2020	2021	2022	2023	2024	2025
Izernore	0	0	0	0	1	0	2	1
Jassans-Riottier	0	0	1	0	1	0	1	3
Jayat	0	0	0	0	0	0	0	1
Journans	0	0	0	0	1	0	0	0
Jujurieux	0	0	0	1	0	2	0	1
L'abergement-clémenciat	0	0	0	0	1	0	0	0
La Boisse	0	0	0	3	3	0	0	0
Lagnieu	0	0	5	3	2	2	0	4
Laiz	0	0	0	0	0	0	1	0
Lantenay	0	0	0	0	0	0	1	0
Lavours	0	0	0	0	0	1	0	0
Léaz	0	0	0	0	1	1	1	0
Le Grand-Abergement	0	0	0	0	0	0	0	1
Lescheroux	0	0	0	0	0	1	0	0
Leyment	0	0	0	1	1	0	0	0
Leyssard	0	0	0	0	0	0	0	1
Lhuis	0	0	0	0	0	1	1	0
Lilignod	0	0	0	4	1	0	0	2
Lochieu	0	0	0	0	0	0	0	1
Loyettes	0	0	0	2	2	3	4	1
Lurcy	0	0	0	0	0	0	0	1
Magnieu	0	0	0	0	0	0	0	2
Maillat	0	0	0	0	0	0	0	6
Marboz	0	0	0	0	0	0	0	2
Marchamp	0	1	0	0	0	0	0	1
Marignieu	0	0	0	0	4	0	0	0
Marlieux	0	0	1	0	0	0	1	10
Marsonnas	0	0	0	0	0	1	0	0
Massieux	0	0	1	3	0	0	0	2
Massignieu-de-rives	0	0	0	0	0	3	2	3
Matafelon-Granges	0	0	0	1	0	0	0	0
Meillonas	0	0	0	10	0	0	0	0
Messimy-sur-saone	0	0	0	0	0	0	0	1
Meximieux	0	0	0	2	2	5	3	4
Mezeriat	0	0	0	0	0	0	0	1
Mionnay	0	0	0	0	2	1	1	0
Miribel	0	0	1	2	0	3	0	4
Miserieux	0	0	0	0	0	0	0	1
Montagnat	0	0	0	0	0	0	1	0
Montagnieu	0	0	0	0	0	0	0	10
Montceau	0	0	0	0	0	0	0	1
Montgilbert	0	0	0	0	1	0	0	0
Monthieux	0	0	0	1	1	0	0	0
Montluel	0	0	2	4	1	1	2	5
Montréal-La-Cluse	0	0	0	0	0	0	3	2
Montrevel-en-bresse	0	0	0	0	0	0	0	1
Murs-et-Gélignieux	0	0	0	0	0	1	1	0
Nantua	0	1	0	0	1	1	1	1
Neuville-Les-Dames	0	0	0	0	0	0	1	0
Neuville-sur-Ain	0	0	0	0	0	0	5	0
Niévroz	0	0	0	2	0	1	1	1
Nivigne Et Suran	0	0	1	0	0	0	0	0
Ordonnaz	0	0	0	0	0	0	0	1
Ornex	1	0	2	0	0	6	0	2
Outriaz	0	0	0	0	0	0	0	1
Oyonnax	0	0	3	7	3	3	10	4
Parcieux	0	0	0	0	0	0	0	2
Parves et Nattage	1	2	0	1	0	1	0	3



Localisation Ain	2018	2019	2020	2021	2022	2023	2024	2025
Péron	1	0	1	2	5	1	0	1
Peronnas	0	0	0	0	0	0	0	1
Peyrieu	0	0	0	1	0	1	2	0
Peyzieux-sur-saone	0	0	0	0	0	0	0	2
Pirajoux	0	0	0	0	0	0	0	1
Plateau d'Hauteville	0	1	0	0	0	0	1	0
Polliat	0	0	0	0	2	0	1	0
Pollieu	0	0	0	0	0	0	1	0
Poncin	0	0	1	1	1	1	1	3
Pont d'Ain	0	0	1	1	3	0	3	0
Pont-de-veyle	0	0	0	0	1	0	3	1
Port	0	0	0	0	0	1	0	0
Pougny	0	0	0	4	1	0	0	0
Premeyzel	0	0	0	0	0	0	0	2
Prévessin-Moëns	0	0	4	2	0	1	2	4
Priay	0	0	1	0	0	1	0	0
Pugieu	0	0	0	0	1	0	0	1
Rance	0	0	0	0	0	0	0	1
Ruffieu	0	0	0	0	0	0	0	1
Rignieux-le-Franc	0	0	1	0	0	0	1	0
Romans	0	0	0	0	0	0	1	0
St Alban	0	0	0	0	0	0	0	2
St Andre-de-Corcy	0	0	0	0	0	0	0	2
St Bénigne	0	0	1	0	0	0	0	1
St Benoit	0	0	0	0	0	0	0	1
St Bernard	0	0	0	0	0	0	0	2
St Cyr-sur-Menthon	0	0	0	0	0	0	1	0
St Denis-en-Bugey	0	0	0	0	0	0	0	1
St Denis-les-Bourgs	0	0	1	0	2	0	0	1
St Didier-de-formans	0	0	0	0	0	0	1	1
St Didier-sur-Chalaronne	0	0	0	0	0	1	1	2
St Genis-Pouilly	0	1	5	4	4	3	3	7
St Georges-sur-renon	0	0	0	0	0	0	0	1
St Germain-de-Joux	1	0	0	0	1	0	0	0
St Germain-les-Paroisses	0	0	0	0	1	0	0	0
St Germain-sur-Renon	0	0	0	2	1	0	0	1
St Jean-de-Gonville	0	0	5	0	0	1	2	0
St Jean-de-Niost	0	0	3	0	1	2	1	1
St jean-de-thurigneux	0	0	0	0	0	0	0	2
St Jean-Le-Vieux	0	0	0	1	0	0	1	0
St Martin-de-Bavel	0	0	0	0	1	2	1	0
St Martin-du-Frêne	0	0	1	0	0	0	1	0
St Martin-du-Mont	0	0	2	0	3	1	2	3
St Maurice-de-Beynost	0	0	1	1	1	0	1	2
St Maurice-de-Gourdans	0	0	0	1	2	2	2	1
St Nizier-le-Désert	0	0	4	0	0	0	0	1
St Paul-de-varax	0	0	0	0	0	0	0	1
St Rambert-en-Bugey	0	0	4	11	2	0	1	3
St Sorlin-en-Bugey	0	0	1	0	1	0	0	0
St Vulbas	0	0	0	1	1	0	1	1
Ste Euphémie	1	0	0	0	0	0	0	1
Ste Julie	0	0	4	0	0	0	0	0
Salavre	0	0	0	0	0	0	1	0
Sault-Brénaz	0	0	0	0	0	2	2	1
Sauverny	0	0	0	0	0	0	0	1
Savigneux	0	0	0	1	0	1	0	1
Ségny	0	0	1	0	6	0	1	0
Seillonnaz	0	0	0	0	0	1	1	0



Localisation Ain	2018	2019	2020	2021	2022	2023	2024	2025
Sergy	0	0	0	0	0	0	0	2
Sermoyer	0	0	0	0	0	0	1	0
Serrières-de-Briord	0	0	0	2	0	1	1	2
Servas	0	0	0	0	0	0	0	1
Seyssel	0	0	3	3	0	0	8	3
Simandre	0	0	0	0	0	0	0	1
Songieu	0	0	0	1	0	0	0	0
Sonthonnax-la-Montagne	0	0	0	0	0	0	0	1
Souclin	0	0	0	0	0	0	1	0
Sulignat	0	0	0	0	0	0	0	1
Surjoux-l'hôpital	0	0	0	1	0	0	0	0
Talissieu	1	1	0	0	0	0	1	0
Tenay	0	0	1	0	1	2	8	5
Thézillieu	0	0	0	1	0	0	0	0
Thil	0	0	0	0	0	0	0	1
Thoiry	0	0	10	1	0	6	4	1
Thoissey	0	0	0	0	2	2	0	0
Torcieu	0	0	0	0	2	0	1	0
Tossiat	0	0	3	0	1	0	0	0
Tramoyes	0	0	0	0	0	0	0	2
Treffort-cuisiat	0	0	0	0	0	0	0	2
Trévoux	0	1	0	0	0	1	0	7
Val-Revermont	0	0	1	0	1	0	0	0
Valromey-sur-Séran	2	0	2	0	1	0	1	0
Valserhône	0	10	10	4	1	4	10	0
Vaux-en-Bugey	0	0	0	0	0	0	0	2
Versailleux	0	0	0	0	0	0	0	4
Versonnex	1	0	0	0	0	0	2	1
Vesancy	0	0	0	0	0	0	0	2
Vieu-d'izenave	0	0	0	0	0	0	0	1
Villars-les-Dombes	0	0	1	1	0	2	5	5
Villebois	1	0	0	0	0	1	1	2
Villette-sur-Ain	1	0	1	0	0	1	0	0
Villeneuve	0	0	4	1	0	0	2	0
Villereversure	0	0	0	0	0	0	1	0
Villieu-loyes-mollon	0	0	0	0	0	0	1	1
Viriat	0	0	3	0	1	0	4	1
Virieu-le-grand	0	0	1	0	0	2	0	6
Virignin	0	0	4	0	2	5	2	6
Vongnes	0	0	0	0	0	0	0	1
Vonnas	0	0	0	0	0	1	0	1
<b>273 communes depuis le d</b>	<b>7</b>	<b>8</b>	<b>52</b>	<b>112</b>	<b>113</b>	<b>97</b>	<b>160</b>	<b>147</b>

Localisation Autre	Dpt	2023	2024	2025	Localisation Autre	Dpt	2023	2024	2025
Cusset	3	0	1	0	Chateameillant	18	0	0	2
Herisson	3	0	0	1	Morthomiers	18	0	0	1
Saint-Nicolas-des-biefs	3	0	0	1	Oizon	18	0	0	1
Barcelonnette	4	0	0	1	Parassy	18	0	0	1
Manosque	4	0	0	1	Raymond	18	0	0	1
Briançon	5	0	0	1	St Amand-Montrond	18	0	1	0
Chateauroux-les-alpes	5	0	0	1	Sancoins	18	0	0	1
Embrun	5	0	0	1	Villabon	18	0	10	0
La Grave	5	0	0	1	Bort-les-Orgues	19	0	4	2
Le Monetier-les-bain	5	0	0	8	Lagraulière	19	0	1	0
Orcieres	5	0	0	1	L'île-Rousse	20	1	0	0
Breil-sur-Roya	6	0	0	1	Beaune	21	1	1	0
Cagnes-sur-mer	6	0	1	0	Beze	21	0	0	1
Cannes	6	1	1	0	Crugy	21	0	0	1
Carros	6	0	0	1	Dijon	21	0	0	1
Marie	6	0	0	1	Laperrière-sur-Saône	21	0	1	0
Nice	6	0	0	18	Messigny-et-Vantoux	21	2	0	0
Roquefort-les-pins	6	0	0	1	Villers-les-Pots	21	0	1	0
St Cézaire-sur-Siagne	6	2	0	1	Menesplet	24	0	0	7
Beauchastel	7	0	0	1	Périqueux	24	0	1	0
Bourg-Saint-Andeol	7	0	0	1	Sarlat-la-Canéda	24	1	0	0
Felines	7	0	0	1	Besançon	25	1	1	1
Joyeuse	7	0	0	1	Buffard	25	0	0	1
Lablachère	7	0	0	1	Gilley	25	0	0	1
Le Cheylard	7	2	0	0	Les Fins	25	0	0	1
Le Pouzin	7	0	5	0	Marchaux	25	0	0	1
Le Teil	7	1	0	0	Metabief	25	0	0	1
Mariac	7	1	0	0	Ornans	25	0	0	1
Mayres	7	0	0	1	St-vit	25	0	0	1
Pailhères	7	0	0	1	Voujeaucourt	25	2	0	0
St-Julien-du-Serre	7	0	0	1	Anneyron	26	0	0	1
St-montan	7	0	0	3	Beaugard-baret	26	0	0	1
Vallon-pont-d'arc	7	0	0	1	Bourg-les-valences	26	0	0	1
Charleville-Mézières	8	0	1	0	Chateaufort-sur-Isère	26	0	0	1
Jeugny	10	0	2	0	Granges-les-beaumont	26	0	0	1
Carcassonne	11	0	0	1	La Chappelle-en-vercors	26	0	0	1
Cubières-sur-cinoble	11	0	0	1	Menesplet	26	0	0	1
Alairac	11	0	0	1	Montelimar	26	0	0	1
St Ferriol	11	0	2	0	Nyons	26	0	1	0
Saissac	11	0	1	0	Ourches	26	0	1	0
Millau	12	0	2	0	Réauville	26	1	0	0
Montbazens	12	0	0	1	Romans-sur-Isère	26	0	1	1
Villefranche-de-panat	12	0	0	1	Saint-Martin-en-Vercors	26	1	0	0
Aix-en-Provence	13	2	1	3	Saint-Uze	26	1	0	0
Cusques-les-Pins	13	0	0	1	Saou	26	0	0	1
Guardanne	13	0	0	1	Valence	26	1	5	4
Istres	13	0	0	1	Buiel	27	1	0	0
Marseille	13	1	1	6	Canappeville	27	0	0	1
Martigues	13	0	0	1	Ezy-sur-Eure	27	0	8	0
Peypin	13	0	0	1	Thiberville	27	0	1	0
Saint-Martin-de-crau	13	0	0	1	Dreux	28	0	0	3
Salon-de-provence	13	0	0	1					
Velaux	13	0	0	1					
Theizac	15	0	0	2					
Bourg-Charente	16	0	5	0					
Rouillac	16	0	1	0					
Mortagne-sur-Gironde	17	0	1	0					



Localisation Autre	Dpt	2023	2024	2025	Localisation Autre	Dpt	2023	2024	2025
Aramon	30	0	0	1	Creys-mépieu	38	1	1	0
Bezouce	30	0	0	1	Crolles	38	4	1	1
Calvisson	30	0	0	1	Domène	38	0	1	1
Estezargues	30	0	0	1	Echirolles	38	0	3	2
Landun-l'ardoise	30	0	0	1	Entre-deux-guiers	38	0	3	2
Nîmes	30	0	0	2	Estrablin	38	0	1	0
Peyremale	30	0	0	1	Fitilieu	38	0	2	0
Tresques	30	0	0	1	Flacheres	38	0	0	1
Uzes	30	0	0	1	Frogas	38	1	0	1
Toulouse	31	0	0	15	Frontonas	38	0	0	1
Caumont	32	0	0	1	Gières	38	0	1	1
Bordeaux	33	1	2	0	Gilonay	38	0	1	0
Castres-Gironde	33	0	2	0	Goncelin	38	2	2	3
Mios	33	0	0	1	Grenay	38	0	0	1
Cournonterral	34	0	0	1	Grenoble	38	13	14	14
Mauguio	34	0	0	1	Hieres-sur-Amby	38	0	0	1
Montpellier	34	0	2	7	Heyrieux	38	0	2	2
Beziers	34	0	0	2	L'Isle d'Abeau	38	1	0	1
Saint-Gely-du-Fesc	34	0	1	0	La Balme-les-Grottes	38	0	1	0
Saint-Malo	35	0	1	0	La Buissière	38	0	1	1
Argenton-sur-Creuse	36	0	1	0	La Chappelle-du-Bard	38	0	0	1
Chateauroux	36	0	0	1	La Côte Saint André	38	1	1	1
St-hilaire-sur-benaize	36	0	0	2	La Ferriere	38	0	0	1
Champigny-sur-veude	37	0	0	1	La Mure	38	2	2	0
Chanceaux-sur-Choisille	37	0	1	0	La Motte-d'avallans	38	0	0	1
Manthelan	37	0	0	1	La Pierre	38	0	1	0
Alleverd	38	10	6	17	La Terrasse	38	0	0	2
Aoste	38	0	0	15	La Tour-du-Pin	38	1	4	11
Anthon	38	0	1	0	La Verpillière	38	0	1	0
Artas	38	0	0	1	Le Bourg-d'Oisans	38	0	1	0
Assieu	38	0	0	1	Le Cheylas	38	1	3	2
Auris en oisans	38	1	0	0	Le Gua	38	0	1	8
Barraux	38	2	11	3	Le Passage	38	0	0	1
Beaucroissant	38	0	0	1	Le Peage-de-roussillon	38	0	0	1
Beaurepaire	38	0	0	1	Le Pin	38	0	0	1
Berland	38	1	0	0	Le Pont-de-Beauvoisin	38	0	0	15
Bernin	38	0	1	4	Le Touvet	38	4	2	3
Bilieu	38	0	0	1	Le Versoud	38	0	0	2
Biol	38	2	1	0	Les Abrets en Dauphiné	38	6	2	5
Bourg-d'Oisans	38	0	1	0	Les Avenières Veyrins-Thuellin	38	1	7	7
Bourgoin-Jallieu	38	10	5	5	Luzinay	38	0	1	0
Chamrousse	38	1	0	0	Merlas	38	0	1	1
Chanas	38	0	0	1	Meaudre	38	0	0	1
Chapareillan	38	10	9	19	Meylan	38	0	1	4
Chateauvillain	38	0	0	1	Meys siez	38	0	0	1
Chatelus	38	0	0	1	Miribel-les-Echelles	38	3	4	1
Chavrieu-chavagneux	38	0	0	1	Moirans	38	0	1	6
Chavanoz	38	0	2	2	Mont-de-lans	38	0	0	2
Chimilin	38	2	2	5	Montalieu-Vercieu	38	2	0	1
Chirens	38	0	0	1	Montbonnot-Saint-Martin	38	0	3	1
Claix	38	0	0	1	Montcarra	38	1	0	0
Corbelin	38	5	8	2	Monteynard	38	2	0	0
Corenc	38	0	1	0	Montferrat	38	0	0	2
Coublevie	38	1	1	1	Moretel-de-mailles	38	0	0	1
Courtenay	38	1	0	0	Morestel	38	1	2	0
Crémieu	38	1	2	4	Nivolas-vertmelle	38	0	0	1
Crêts-en-Belledune	38	2	1	0	Optevoz	38	0	0	1



Localisation Autre	Dpt	2023	2024	2025	Localisation Autre	Dpt	2023	2024	2025
Paladru	38	0	0	1	Vézonce-Curtin	38	0	2	0
Pierre-Châtel	38	1	1	0	Vf	38	1	0	0
Plateau des petites roches	38	1	1	0	Villard-bonnot	38	0	0	2
Poisat	38	1	0	0	VilleFontaine	38	1	0	10
Pont-de-Claix	38	0	1	0	Villeneuve-de-marc	38	0	0	1
Pontcharra	38	27	18	22	Villette-d'anton	38	0	0	1
Porcieu-amblagnieu	38	0	0	1	Vinay	38	0	0	1
Pressins	38	3	4	1	Vizille	38	0	0	2
Proveysieux	38	0	0	1	Voiron	38	2	9	1
Rencurel	38	0	0	1	Voissant	38	0	1	1
Rives	38	0	0	1	Voreppe	38	1	2	2
Romagnieu	38	0	4	5	Champagnole	39	0	1	1
Rovon	38	1	0	0	Chassal-Molinges	39	1	0	0
Ruy	38	0	0	1	Coteaux du Lizon	39	2	0	0
St Antoine-l'abbaye	38	0	0	1	Lons-le-Saunier	39	1	1	1
St Aupre Le Haut	38	1	1	0	Montmirey-le-chateau	39	0	0	1
St Cassien	38	2	0	0	Saint-claude	39	0	0	1
St Chef	38	0	3	1	Villard-Saint-Sauveur	39	0	1	0
St Egrève	38	0	3	0	Azur	40	0	0	1
St Etienne-de-Crossey	38	0	2	0	Millanay	41	0	0	1
St-Etienne-de-saint-geoirs	38	0	0	1	Fourmeaux	42	0	1	0
St-Geoire-en-valdaine	38	0	0	5	le Coteau	42	0	1	1
St-Gervais	38	0	0	5	Planfoy	42	0	1	1
St Hilaire-de-la-cote	38	0	0	1	Roche-la-Moliere	42	0	0	1
Saint-Ismier	38	1	3	0	St Etienne	42	1	0	1
Saint-Jean-d'Avelanne	38	2	0	0	St-Genest-Lerpt	42	0	0	1
Saint-Jean-de-Moirans	38	1	0	0	Saint-Martin-la-Plaine	42	3	0	0
St-jean-de-soudain	38	0	0	4	Molay	42	0	0	1
St-julien-de-raz	38	0	0	1	Lavoute-Chilhac	43	0	0	1
Saint-Laurent-du-Pont	38	3	12	10	Le-Puy-en-Velay	43	0	0	1
Saint-Marcelin	38	0	0	3	Monistrol-sur-Loire	43	0	0	2
Saint-Martin le vinoux	38	2	1	1	Polignac	43	0	0	1
Saint-Martin-d'Hères	38	2	2	1	Retournac	43	0	0	1
Saint-Martin-d'Uriage	38	1	1	0	Yssingeaux	43	0	0	1
Saint-Maximin	38	0	0	3	Le Pin (Loire-Atlantique)	44	0	1	0
Saint-Nicolat-deMacherin	38	0	0	1	Guemene-penfao	44	0	0	1
Saint-Pierre-d'allevard	38	0	0	2	Nantes	44	0	4	0
Saint-Pierre-de-Chartreuse	38	2	4	0	Pornic	44	0	0	1
Saint-Savin	38	0	0	1	Combreux	45	0	1	0
Saint-Sorlin-de-morestel	38	0	0	6	Lacapelle-marival	46	0	0	1
Saint-Victor-de-Morestel	38	0	1	0	Portbail	50	0	0	1
Saint-Vincent-de-Mercuze	38	2	0	3	Betheniville	51	0	0	1
Sainte-Marie-d'Alloix	38	1	0	1	Epernay	51	0	0	9
Sainte-Marie-du-Mont	38	1	0	1	Fere-Champenois	51	0	0	1
Sarcenas	38	0	0	1	Reims	51	0	2	0
Séchilienne	38	0	1	0	Champeon	53	0	0	1
Seyssins	38	0	0	1	Epineux-le-sequin	53	0	0	1
Sinard	38	0	0	1	Mayenne	53	0	0	1
Succieu	38	1	0	0	Torcé-Viviers-en-Charnie	53	0	6	0
Tencin	38	0	1	0	Bayonne	54	0	0	1
Theys	38	1	2	6	Foug	54	0	0	1
Thodure	38	0	1	0	Avioth	55	0	0	1
Tullins	38	0	1	0	Mauron	56	0	0	1
Val-de-virieu	38	1	1	0	Cosne-cours-sur-loire	58	0	0	2
Vaujany	38	0	3	0	Arleuf	58	0	0	1
Vaulnave-ys-le-haut	38	0	0	1	Entrains-sur-nohan	58	0	0	1
Velanne	38	0	1	3	Nolay	58	0	0	1
					Saxi-bourdon	58	0	0	1



Localisation Autre	Dpt	2023	2024	2025	Localisation Autre	Dpt	2023	2024	2025
Flers-en-escrebieux	59	0	0	1	Mâcon	71	2	5	1
Ghyvelde	59	0	0	1	St Bonnet-en-Bresse	71	0	1	0
Lille	59	0	0	2	Saint-Germains-du-plain	71	0	0	1
Tourcoing	59	0	0	1	Saint-Symphorien-D'ancelles	71	0	0	1
Valenciennes	59	1	1	0	Saint-Vallier	71	0	0	1
Warhem	59	0	0	1	Torcy	71	0	0	1
Beauvais	60	0	0	1	Brulon	72	0	0	1
Boury-en-Vexin	60	0	0	1	Le Mans	72	0	1	0
Chaumont-en-vexin	60	0	0	1	Paris	75	2	9	6
Compeigne	60	0	0	1	Notre-Dame-de-Bondeville	76	0	0	1
Méru	60	5	0	0	Rouen	76	0	0	1
Alençon	61	0	0	1	Château-Landon	77	0	1	0
Calais	62	0	2	0	Jossigny	77	0	0	1
Hesdin	62	0	0	1	Meaux	77	0	0	1
Beaumont	63	0	2	0	Sivry-courtry	77	0	0	1
Clermont-Ferrand	63	0	1	1	Gressey	78	0	0	1
Combronde	63	0	1	0	La-celle-les-bordes	78	0	0	2
Orcines	63	0	0	1	Mantes-la-ville	78	0	0	1
Biarritz	64	0	0	1	Vélizy-villacoublay	78	0	0	1
Pau	64	0	0	2	Versailles	78	0	0	1
Lourdes	65	0	1	0	Frville-escarbotin	80	0	0	1
Maureillas-las-illas	66	0	0	1	Pont-noyelles	80	0	0	1
Banyuls-sur-mer	66	0	0	1	Quend	80	0	0	1
Montescot	66	0	2	0	Vfely	80	0	0	1
Perpignan	66	0	2	1	Lavit	82	0	0	1
St Cyprien	66	0	1	0	Saint-antonin-noble-val	82	0	0	1
Toulouges	66	0	1	0	Callas	83	0	0	9
Affoux	69	0	0	1	Draguignan	83	0	1	1
Bron	69	1	0	0	Frejus	83	0	0	3
Coise	69	7	4	0	Lorgues	83	7	0	0
Colombier-saugnieu	69	0	0	1	La Seyne-sur-mer	83	0	0	1
Condrieu	69	1	0	0	Le Plan-de-la-Tour	83	0	0	1
Craponne	69	0	0	3	Les Arcs (Var)	83	0	0	2
Ecully	69	0	0	1	Rians	83	0	0	1
Feyzin	69	0	0	1	Saint-Paul-en-Forêt	83	0	1	0
Genas	69	0	1	0	Sainte-Maxime	83	0	2	0
Grezieu-le-marche	69	0	0	4	Saint-Tropez	83	0	0	3
L'Arbresle	69	0	0	2	Toulon	83	0	5	2
Le Bois-d'oingt	69	0	0	1	APT	84	0	0	2
Lyon	69	24	16	15	Avignon	84	1	0	2
Meyzieu	69	0	0	1	Bédarrides	84	0	1	0
Neuville-sur-Saône	69	0	1	0	Bollene	84	0	0	1
Oullins	69	0	0	1	Cavaillon	84	0	0	1
Rillieux-la-Pape	69	4	0	0	Le Pontet (Vaucluse)	84	0	0	3
Saint-Forgeux	69	0	0	1	Orange	84	0	0	1
Saint-Priest	69	0	2	4	Robion	84	0	2	0
Sainte-Foy-Les-Lyon	69	0	0	1	Roussillon	84	0	3	0
Savigny	69	0	1	0	Sainte-Cecile-les-vignes	84	0	0	2
Trenay	69	0	0	2	Les Sables-d'olonne	85	0	0	1
Villefranche-sur-Saône	69	3	2	3	Saint-Georges-de-Pointindoux	85	0	4	0
Villeurbanne	69	3	0	1	Saint-jean-de-monts	85	0	0	1
Dampierre-sur-Salon	70	0	1	0	Bonneuil-Matours	86	0	0	1
Fougerolles	70	0	0	1	La-Chappelle-Mouliere	86	0	0	1
Anost	71	0	0	1	Ranton	86	0	0	1
Chalon-sur-saone	71	0	0	2	La Chappelle-Montbrandeix	87	0	0	1
Chassigny-sous-dun	71	0	0	1	Nedde	87	0	0	1
Laives	71	0	0	1	Charmes	88	0	0	1
Le Creusot	71	0	0	2	La Bresse	88	0	0	1



Localisation Autre	Dpt	2023	2024	2025
Joigny	89	0	1	0
Quarre-les-tombes	89	0	0	4
Toucy	89	0	0	1
Belfort	90	0	0	1
Etampes	91	0	0	1
Bobigny	93	0	0	1
Coubron	93	0	0	1
Livry-Gargan	93	0	2	0
Alfortville	94	0	0	1
Ivry-Sur-Seine	94	0	0	1
Courdimanche	95	1	0	0
Domont	95	0	0	3
Franconville	95	0	0	2
Bruxelles	1000	0	1	0
Genève	1201	6	4	0
Montreux	1820	0	1	0
Aoste	/	3	6	0
Belgique	/	0	0	2
Suisse	/	0	0	4
Commune indéterminée	/	1028	828	594
<b>473 communes depuis le début d'autres département</b>				
Total Isère		116	152	88
Total autres dpt		1169	1069	-12
<b>Total général dpt hors zone</b>		<b>10</b>	<b>25</b>	<b>76</b>

## BILAN DES COMMUNES

Dpt	Nb de communes	Nb de SOS	NB d'accueils
<b>Savoie</b>	2168	2168	1073
<b>Haute-Savoie</b>	2220	2220	555
<b>Ain</b>	441	441	73
<b>Isère</b>	326	326	105
<b>Autres dpt</b>	971	971	66
<b>Total</b>	<b>6126</b>	<b>6126</b>	<b>1872</b>

